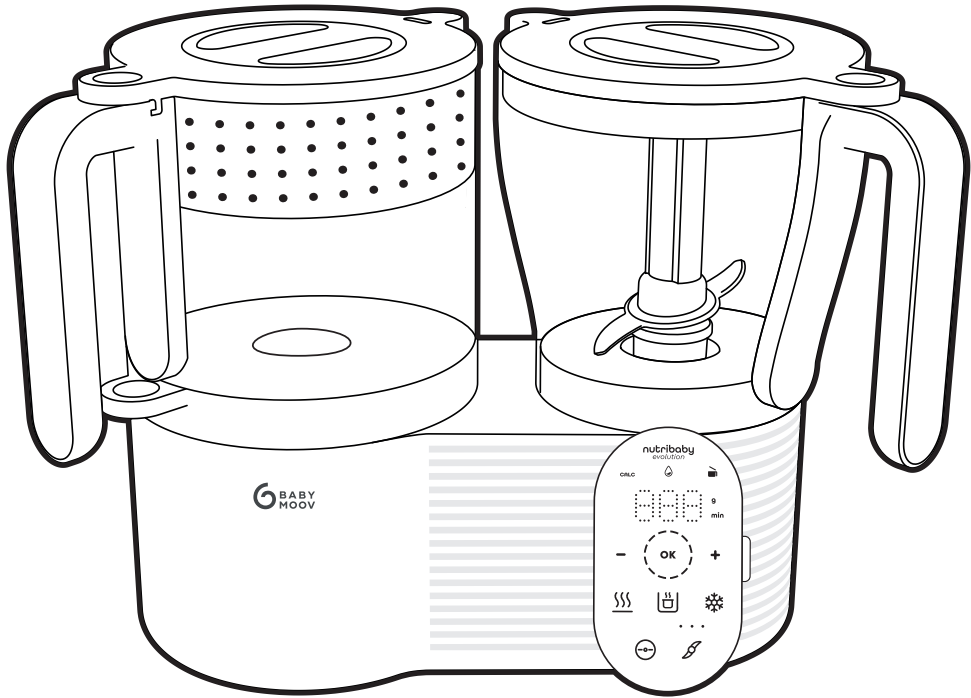


BABY MOOV

 GARANTIE
À VIE*
LIFETIME
WARRANTY*



Nutribaby Evolution

Réfs. : A001139 - A00139_UK - A001139_SUISSE

Guide de démarrage rapide • Quick start guide • Schnellstartanleitung • Snelstartgids

Guía de inicio rápido • Guida rapida all'utilizzo • Guia de inicio rápido • Návod rychlého zprovoznění

Gyors üzembe helyezési útmutató • Ghid de instalare rapidă • Skrócona instrukcja obsługi • دليل التشغيل السريع

Babymoov
16, rue Jacqueline Auriol
Parc Industriel des Gravanches
63051 Clermont-Ferrand 2 - France
www.babymoov.com

Babymoov UK Ltd
Collar Factory
112 St Augustine Street
Taunton - TA1 1QN - England
www.babymoov.co.uk

Designed and engineered
by Babymoov in France






FR. Dans le cadre du mouvement GoodMoov nous avons décidé de numériser nos notices pour la protection des arbres et des forêts et la réduction des impressions de papiers. Les notices restent consultables et téléchargeables via l'onglet «support produit» de notre site internet ou via le QR code.

EN. As part of the GoodMoov initiative, we have decided to digitise our instructions manuals to protect trees, forests and to reduce paper printing. The instructions manuals can still be consulted and downloaded via the «product support» tab on our website or via the QR code.

FR.

- Câble 16 A - 250 V
- 220 - 240 V / 50-60 Hz
- Cuiseur : 800 W
- Mixeur : 250 W
- Consommation d'électricité en mode arrêt : 0.3 W
- Lorsque l'appareil est inactif, il s'éteint automatiquement au bout de 5 minutes.

DE.

- Stromkabel 16 A - 250 V
- 220-240 V / 50 - 60 Hz
- Dampfgarer: 800 W
- Mixer: 250 W
- Leistungsaufnahme im Aus-Zustand: 0.3 W
- Wenn das Gerät im Leerlauf ist, schaltet es sich nach 5 Minuten automatisch aus.

ES.

- Cable 16 A - 250 V
- 220 - 240 V / 50 - 60 Hz
- Cozedor Vapor: 800 W
- Mezclado: 250 W
- Consumo de energía en modo desactivado: 0.3 W
- Cuando el aparato está inactivo, se apagará automáticamente en 5 minutos.

PT.

- Cabo 16 A - 250 V
- 220 - 240 V / 50 - 60 Hz
- Cozedor Vapor: 800 W
- Misturador: 250 W
- Consumo de energia no modo desligado: 0.3 W
- Quando o aparelho está inativo, desliga-se automaticamente em 5 minutos.

HU.

- Tápszínór 16 A - 250 V
- 220 - 240 V / 50 - 60 Hz
- Pároló edény: 800 W
- Keverőgép: 250 W
- Energiafogyasztás kikapcsoló üzemmódban: 0.3 W
- Ha a készülék üresjáratban van, akkor 5 perc múlva automatikusan kikapcsol.

PL.

- Przewód zasilający 16 A - 250 V
- 220 - 240 V / 50 - 60 Hz
- Podgrzewacz parowy: 800 W
- Mikser: 250 W
- Zużycie energii w trybie wyłączenia: 0.3 W
- Gdy urządzenie jest bezczynne, wyłącz się automatycznie po 5 minutach.

EN.

- Power cord: 16 A - 250 V
- 220-240 V / 50-60 Hz
- Steamer: 800 W
- Blender: 250 W
- Power consumption in off mode: 0.3 W
- When the appliance is idle, it will switch off automatically in 5 minutes.

NL.

- Stroomkabel 16 A - 250 V
- 220-240 V / 50-60 Hz
- Stoomkoker: 800 W
- Blender: 250 W
- Elektriciteitsverbruik in uitstand: 0.3 W
- Als het apparaat inactief is, wordt het na 5 minuten automatisch uitgeschakeld.

IT.

- Cavo 16 A - 250 V
- 220 - 240 V / 50 - 60 Hz
- Vaporiera: 800 W
- Mixer: 250 W
- Consumo di energia in modo spento: 0.3 W
- Quando l'apparecchio è inattivo, si spegne automaticamente dopo 5 minuti.

CZ.

- Přívodní šňůra 16 A - 250 V
- 220 - 240 V / 50 - 60 Hz
- Parní vařič: 800 W
- Mixér: 250 W
- Spotřeba energie ve vypnutém stavu: 0.3 W
- Pokud je spotřebič v nečinnosti, automaticky se vypne za 5 minut.

RO.

- Cablu de alimentare 16 A - 250 V
- 220 - 240 V / 50 - 60 Hz
- Aragaz: 800 W
- Blender: 250 W
- Puterea consumată în modul oprit: 0.3 W
- Când aparatul este inactiv, acesta se va opri automat în 5 minute.

AR.

- استهلاك الطاقة في وضع إيقاف التشغيل: 0,3 W
- عندما يكون الجهاز في وضع الخمول، سيتم إيقاف تشغيله تلقائيًا خلال 5 دقيقة.
- سلك كهربائي 16 أمبير - 250 فولت
- 220-240 فولت 50-60 هرتز
- وظيفة الطهي 800 وات
- وظيفة المزج 250 وات

AVERTISSEMENTS

- **AVERTISSEMENT** : si le câble d'alimentation est endommagé, il doit être remplacé par le fabricant, son service après vente ou des personnes de qualification similaire afin d'éviter un danger.
 - Toujours débrancher l'appareil de la source d'alimentation s'il est laissé sans surveillance et avant l'assemblage, le démontage ou le nettoyage.
 - Cet appareil peut être utilisé par des enfants âgés d'au moins 8 ans et par des personnes ayant des capacités physiques, sensorielles ou mentales réduites ou dénuées d'expérience ou de connaissance, s'ils (si elles) sont correctement surveillé(els) ou si des instructions relatives à l'utilisation de l'appareil en toute sécurité leur ont été données et si les risques encourus ont été appréhendés. Tenez l'appareil et son cordon hors de portée des enfants de moins de 8 ans.
 - Les enfants ne doivent pas jouer avec l'appareil.
 - Le nettoyage et l'entretien par l'utilisateur ne doivent pas être effectués par des enfants sans surveillance.
 - Risque potentiel de blessure en cas de mauvaise utilisation de l'appareil.
 - Soyez prudent si du liquide chaud est versé dans le bol de mixage car il peut être éjecté de l'appareil en raison d'un dégagement de vapeur d'eau soudain.
 - Respectez le temps de chauffe et assurez-vous que le petit pot et son contenu sont à bonne température avant de donner la nourriture à votre bébé.
 - Cet appareil est destiné à être utilisé dans des applications domestiques et analogues telles que:
 - des coins cuisines réservés au personnel dans les magasins, bureaux et autres environnements professionnels,
 - des fermes,
 - l'utilisation par les clients des hôtels, motels et autres environnements à caractère résidentiel,
 - des environnements du type de chambres d'hôtes.
 - Utilisez des biberons en plastique ou en verre pouvant bouillir ou tous autres récipients thermorésistants avec cet appareil.
 - Vérifiez toujours vos ustensiles avant de les employer avec le Nutribaby Evolution.
 - L'appareil doit seulement être utilisé avec la base fournie.
 - Ne pas utiliser d'accessoires autres que ceux fournis.
 - Eteignez l'appareil et déconnectez le câble avant de changer des accessoires ou d'approcher des pièces en mouvement pendant l'utilisation.
 - Ne faites pas fonctionner l'unité de mixage en continu pendant plus de 5 secondes. Attendez cinq secondes entre chaque cycle de mixage.
 - La surface de l'élément chauffant est soumise à la chaleur résiduelle après utilisation.
 - **Avvertissement!** Evitez les déversements sur le connecteur.
 - Ne laissez jamais l'appareil sans surveillance pendant son fonctionnement.
 - Les équipements électriques et électroniques font l'objet d'une collecte sélective. Ne pas se débarrasser des déchets d'équipements électriques et électroniques avec les déchets municipaux non triés, mais procéder à leur collecte sélective.
-  Ce symbole indique à travers l'Union Européenne que ce produit ne doit pas être jeté à la poubelle ou mélangé aux ordures ménagères, mais faire l'objet d'une collecte sélective.

CONSIGNES DE SÉCURITÉ

PRÉCAUTIONS D'EMPLOI : LIRE ATTENTIVEMENT TOUTES LES INSTRUCTIONS CI-JOINTES AVANT D'UTILISER LE ROBOT NUTRIBABY EVOLUTION.

- Lire l'ensemble des instructions attentivement et familiarisez-vous avec votre appareil de préparation de repas pour bébé avant une première utilisation.
- Pour se protéger des décharges électriques, n'immergez pas l'appareil, le cordon dans l'eau ni dans aucun autre liquide.
- N'utilisez pas l'appareil pour un autre usage que pour cuire / réchauffer / mixer / décongeler / découper. Toute autre utilisation peut-être dangereuse.
- Faites très attention quand vous manipulez les lames du mixeur, particulièrement quand vous retirez les lames du bol, quand vous videz le bol, et pendant le lavage.
- L'appareil ne contient aucune pièce utile à l'utilisateur pour une réparation. Ne pas démonter l'appareil, ses éléments, ses accessoires, sauf indication contraire dans la notice.
- Surveillez l'appareil quand vous l'employez avec des enfants à proximité. Laissez l'appareil hors de portée des enfants.
- Cet appareil s'utilise en intérieur, ne l'utilisez pas dehors.
- Evitez de laisser le cordon dépasser de la table ou du compteur ou de le laisser à proximité de surfaces chaudes.
- Utilisez l'appareil sur une surface plane, stable et sèche.
- Ne mettez pas l'appareil sur une surface chaude ou à proximité d'un four ou d'une plaque de gaz ou tout ce qui s'apparente à une source de chaleur.
- Ne touchez pas les surfaces chaudes de l'appareil (chambre de chauffage).
- Ne déplacez pas l'appareil en service, une fois branché, ou s'il contient de l'eau chaude.
- Précaution : des tâches peuvent apparaître sur les paniers ou bol de mixage si vous utilisez des aliments très colorés, particulièrement ceux qui sont oranges et rouges. Pour limiter la coloration, lavez immédiatement après utilisation tous les accessoires ayant été en contact avec les aliments.

Attention : la lame et le disque de découpe sont très tranchants.
Manipulez-les avec précaution, notamment lors du montage, démontage ou du nettoyage.

ENTRETIEN ET NETTOYAGE

- Débrancher toujours l'appareil et s'assurer qu'il est froid avant un nettoyage.
- Base du Nutribaby Evolution : essuyer la surface extérieure, de même que l'intérieur de la cuve de cuisson, avec un tissu ou une éponge humide imprégnée d'un savon liquide doux. Rincer avec de l'eau claire. Laisser sécher naturellement. Ne pas immerger l'unité dans de l'eau ou dans tout autre liquide. Ne pas laver l'unité sous l'eau courante. Ne pas utiliser de produits abrasifs pour un nettoyage.
- Tous les éléments hormis la base du robot culinaire peuvent être lavés grâce à une éponge et de l'eau chaude imprégnée de savon liquide doux. Rincer avec de l'eau claire et laisser sécher naturellement. **Ces éléments peuvent être également lavés dans un lave-vaisselle dans le compartiment supérieur uniquement.**
- Ne pas utiliser de tampons récurrents, d'éléments abrasifs ou de solvants pour un nettoyage. Ils peuvent endommager l'appareil et ses surfaces.
- **ATTENTION.** Vérifiez que tous les éléments du produit soient correctement assemblés et en place avant toute nouvelle utilisation.

WARNINGS

- **WARNING:** To avoid danger, if the electrical cable is damaged, it must be replaced by the manufacturer, its after-sales service department or a qualified electrician.
- Always disconnect the appliance from the supply if it is left unattended and before assembling, disassembling or cleaning.
- This appliance can be used by children from 8 years and above and persons with reduced physical, sensory or mental capabilities or lack of experience and knowledge if they have been given supervision or instruction concerning use of the appliance in a safe way and understand the hazards involved. Keep the appliance and its cord out of reach of children aged less than 8 years.
- Children shall not play with the appliance.
- Cleaning and user maintenance shall not be made by children without supervision.
- Any type of misuse of the appliance may result in a potential injury.
- Be careful if hot liquid is poured into the blender as it can be ejected out of the appliance due to a sudden steaming.
- Respect heating times, and ensure the baby food jar and its contents are at a suitable temperature before feeding your baby.
- This appliance is intended to be used in household and similar applications such as:
 - staff kitchen areas in shops, offices and other working environments;
 - farm houses;
 - by clients in hotels, motels and other residential type environments;
 - bed and breakfast type environments.
- Use plastic or glass baby bottles suitable for boiling, or other heat-resistant recipients with this appliance.
- Always check your utensils prior to using them with Nutribaby Evolution.
- The appliance is only to be used with the base provided.
- Do not use any accessories other than those supplied.
- Switch off the appliance and disconnect from supply before changing accessories or approaching parts that move in use.
- Do not operate the blending unit continuously for more than 5 seconds. Wait five seconds between each blending cycle.
- The heating element surface is subject to residual heat after use.
- **Warning!** Avoid spillage on the connector.
- Never leave the appliance unattended while it is operating.
- Electrical and electronic equipment can be recycled. Do not throw electrical or electronic appliances away with your household waste. Ensure they are recycled.



Throughout the European Union, this symbol indicates that the product must not be disposed of with household waste, but must be recycled.

SAFETY INSTRUCTIONS

READ ALL THE INSTRUCTIONS BELOW CAREFULLY BEFORE USING NUTRIBABY EVOLUTION.

- Read all the instructions carefully and familiarise yourself with your baby food preparation appliance before using it for the first time.
- To prevent the risk of electric shock, do not immerse the apparatus or its electrical cord in water or any other liquid.
- Use the apparatus only to cook / heat/ blend / thaw or slice. Any other use may be dangerous.
- Take care when handling the blender blades, especially when removing the blades from the bowl, and emptying or washing the bowl.
- The apparatus contains no parts useful to the user for repairs. Do not dismantle the appliance, its components or accessories, unless otherwise specified in the instructions.
- Monitor the apparatus when in use with children nearby. Keep the apparatus out of reach of children.
- This apparatus is for indoor use only. Do not use outdoors.
- Do not allow electrical cord to hang over the edge of the table or counter. Do not place near hot surfaces.
- Use the apparatus on a flat, stable and dry surface.
- Do not place the apparatus on a hot surface or near an oven or gas burner, or any other heat source.
- Do not touch the hot surfaces on the apparatus (heating chamber).
- Do not move the apparatus during use, once it has been plugged in, or if it contains hot water.
- Warning: stains may appear on the baskets or blending jug if you use strongly coloured foods, particular those which are orange and red. To minimise staining, wash all accessories that have come into contact with food immediately after use.

Caution: the blade and cutting disc are very sharp.
Handle them with care, especially during assembly, disassembly or cleaning.

CARE AND CLEANING

- Always unplug the appliance and ensure it is cool before cleaning.
- Nutribaby Evolution base: wipe the external surface and the inside of the cooking tank with a damp cloth or sponge with mild liquid detergent. Rinse with water. Let dry. Do not immerse in water or any other liquid. Do not wash or rinse under running water. Do not use abrasive products.
- All parts except the base of the food processor can be washed with a sponge and warm water mixed with mild liquid soap. Rinse with water and let dry. **They can also be washed on the top rack of the dishwasher.**
- Do not use abrasive sponges or cleaning solvents. They may damage the appliance and its surfaces.
- **CAUTION.** Check that all parts of the product are correctly assembled and in place before further use.

HINWEISE

- **HINWEIS:** Wenn das Stromkabel beschädigt ist, muss es zur Vermeidung von Gefahren vom Hersteller, dessen Kundendienst oder Personen mit ähnlicher Qualifikation ersetzt werden.
 - Trennen Sie das Gerät immer von der Stromversorgung, wenn es unbeaufsichtigt ist und bevor Sie es zusammenbauen, zerlegen oder reinigen.
 - Dieses Gerät kann von Kindern ab 8 Jahren und Personen mit eingeschränkten körperlichen, sensorischen oder geistigen Fähigkeiten oder mit mangelnder Erfahrung und mangelnden Kenntnissen benutzt werden, wenn sie beaufsichtigt werden oder auf sichere Weise in die Benutzung des Gerätes unterwiesen werden und die damit verbundenen Gefahren verstehen. Anwendung und Kabel außer Reichweite von Kindern unter 8 Jahren lagern.
 - Kinder dürfen nicht mit dem Gerät spielen.
 - Die vom Benutzer auszuführenden Reinigungs- und Wartungsarbeiten dürfen von Kindern nicht ohne Aufsicht durchgeführt werden.
 - Jegliche zweckentfremdete Verwendung des Geräts kann zu Verletzungen führen.
 - Seien Sie vorsichtig, wenn heiße Flüssigkeit in die Mischmaschine gegossen wird, wie es aus dem Gerät aufgrund eines plötzlichen Dämpfens vertrieben werden kann.
 - Halten Sie die Aufwärmzeiten ein und prüfen Sie, dass das Fläschchen und sein Inhalt die richtige Temperatur haben, bevor Sie Ihr Kind füttern.
 - Das Gerät ist für häusliche und ähnliche Anwendungen vorgesehen, zum Beispiel:
 - Küchenecken für das Personal in Geschäften, Büros und ähnlichen beruflichen Umfeldern,
 - Bauernhöfe,
 - den Gebrauch durch Kunden von Hotels, Motels und sonstigen Beherbergungsstätten, - Gästezimmer und ähnliche.
 - Verwenden Sie zusammen mit diesem Gerät hitzebeständige Kunststoff- oder Glasfläschchen oder andere hitzebeständige Behälter.
 - Prüfen Sie alle Utensilien, bevor Sie sie zusammen mit dem Nutribaby Evolution verwenden.
 - Das Gerät darf nur mit der mitgelieferten Basisstation benutzt werden.
 - Verwenden Sie kein anderes als das mitgelieferte Zubehör.
 - Schalten Sie das Gerät aus und trennen Sie es vom Stromnetz, bevor Sie Zubehör wechseln oder sich Teilen nähern, die sich beim Gebrauch bewegen.
 - Lassen Sie die Mixeinheit nicht länger als 5 Sekunden im Dauerbetrieb laufen. Warten Sie zwischen den einzelnen Mixvorgängen 5 Sekunden.
 - Die Oberfläche des Heizelements gibt nach dem Gebrauch noch Restwärme ab.
 - **Warnung!** Achten Sie darauf, dass weder Wasser noch andere Flüssigkeiten an den Gerätestecker gelangen.
 - Lassen Sie das Gerät nie unbeaufsichtigt, wenn es in Betrieb ist.
 - Elektro- und Elektronikausstattung werden getrennt vom häuslichen Abfall gesammelt. Entsorgen Sie keine Abfälle von Elektrogeräten und elektronischen Geräten mit dem unsortierten Hausmüll, sondern entsorgen Sie sie ordnungsgemäß.
-  EU-weit zeigt dieses Symbol an, dass dieses Produkt nicht in den Hausmüll gehört, sondern getrennt zu entsorgen ist.

SICHERHEITSHINWEISE

GEBRAUCHSANLEITUNG: VOR EINSATZ DES NUTRIBABY EVOLUTION DIE NACHSTEHENDEN HINWEISE AUFMERKSAM LESEN.


- Lesen Sie vor dem ersten Gebrauch die Anweisungen aufmerksam durch und machen Sie sich mit Ihrem Babynahrungszubereiter vertraut.
- Damit es nicht zu Stromschlägen kommt, weder Gerät, noch Stromkabel in Wasser oder eine andere Flüssigkeit tauchen.
- Nutzen Sie das Gerät nur zum Kochen / Erwärmen / Mixen / Auftauen / Ausschneiden. Jeder andere Einsatz kann gefährlich sein.
- Seien Sie beim Umgang mit den Klingen des Mixers vorsichtig. Dies gilt insbesondere für das Entfernen der Klingen aus der Schüssel, das Leeren der Schüssel und während der Reinigung der Schüssel.
- Das Gerät enthält keine Teile, die dem Benutzer für eine Reparatur nützlich sein könnten. Nehmen Sie das Gerät, seine Teile und sein Zubehör nicht auseinander, es sei denn, es ist in der Bedienungsanleitung anders angegeben.
- Überwachen Sie das Gerät, wenn während des Betriebs Kinder in der Nähe sind. Bewahren Sie das Gerät außerhalb der Reichweite von Kindern auf.
- Dieses Gerät ist nur für den Einsatz in Räumen geeignet. Benutzen Sie es nicht im Freien.
- Vermeiden Sie, dass das Stromkabel vom Tisch oder einem Tresen herab hängt. Lassen Sie es auch nicht in der Nähe heißer Flächen.
- Benutzen Sie das Gerät auf einer ebenen, stabilen und trockenen Fläche.
- Stellen Sie das Gerät nicht auf eine heiße Fläche, in die Nähe eines Ofens oder eines Gasbrenners oder eine sonstige Wärmequelle.
- Berühren Sie die heißen Flächen des Geräts (Erhitzungskammer) nicht.
- Bewegen Sie das Gerät nicht, wenn es angeschlossen und in Betrieb ist oder heißes Wasser enthält.
- Achtung: Auf den Garbehältern oder dem Mixbecher können sich Flecken bilden, wenn Sie sehr farbintensive Lebensmittel verwenden, insbesondere orangefarbene und rote. Um Fleckenbildung zu minimieren, waschen Sie alle Accessoires, die mit Lebensmitteln in Berührung gekommen sind, sofort nach Gebrauch.

Achtung: Die Klinge und die Trennscheibe sind sehr scharf. Gehen Sie vorsichtig damit um, insbesondere beim Zusammenbau, Zerlegen oder Reinigen.

PFLEGE UND REINIGUNG

- Vor der Reinigung des Geräts den Netzstecker ziehen und sicherstellen, dass es abgekühlt ist.
- Sockel der Nutribaby Evolution: außen und den Garbehälter mit einem feuchten Tuch oder Schwamm mit schonender Flüssigseife reinigen. Mit klarem Wasser spülen. Trocknen lassen. Die Kochstation nicht in Wasser oder eine andere Flüssigkeit tauchen. Die Kochstation nicht unter fließendem Wasser reinigen. Keine Scheuermittel zur Reinigung verwenden.
- Alle Teile außer dem Sockel der Küchenmaschine können mit einem Schwamm und warmem Wasser mit etwas mildem Spülmittel gereinigt werden. Mit klarem Wasser spülen und trocknen lassen. **Diese Teile können auch im oberen Korb einer Spülmaschine gereinigt werden.**
- Keine Putzkissen, Scheuer- oder Lösungsmittel zur Reinigung verwenden. Sie können das Gerät und seine Oberflächen beschädigen.
- **ACHTUNG.** Stellen Sie sicher, dass alle Teile des Produkts korrekt zusammengebaut und an ihrem Platz sind, bevor Sie es erneut verwenden.

WAARSCHUWINGEN

- **WAARSCHUWING:** Wanneer het snoer beschadigd is moet deze vervangen worden door de fabrikant, zijn klantenservice of een ander bevoegd persoon om gevaarlijke situaties te voorkomen.
 - Altijd de stekker van het apparaat uit het stopcontact halen als dit zonder toezicht gelaten wordt en vóór assemblage, demontage of reiniging.
 - Dit apparaat mag worden gebruikt door kinderen van 8 jaar en ouder en door personen met verminderde lichamelijke, zintuiglijke of geestelijke capaciteiten of personen zonder kennis of ervaring, mits dit onder het juiste toezicht gebeurt of zij aanwijzingen hebben gekregen over het veilige gebruik van het apparaat en voor zover zij de mogelijke gevaren ervan goed begrijpen. Het apparaat en het koord buiten bereik van kinderen onder de 8 jaar houden.
 - Kinderen mogen niet met het apparaat spelen.
 - De reiniging en het onderhoud door de gebruiker mogen niet door kinderen zonder toezicht uitgevoerd worden.
 - Elke vorm van verkeerd gebruik van het apparaat kan tot mogelijke verwondingen leiden.
 - Wees voorzichtig als u een warme vloeistof in de blenderkan giet, want deze kan uit het apparaat spatten als gevolg van het plotseling vrijkomen van waterdamp.
 - U moet de aangegeven opwarmtijd respecteren, en de temperatuur van de zuigfles en de inhoud controleren alvorens uw kindje te voeden.
 - Dit apparaat is bestemd voor gebruik thuis en dergelijke zoals:
 - boerderijen,
 - gebruik door klanten in hotels, motels en overige accommodaties van residentiële aard,
 - accommodaties van het type B&B.
 - Dit apparaat is alleen geschikt voor plastic of glazen zuigflessen die kunnen koken, of voor ieder ander hittebestendig recipiënt.
 - Altijd uw keukengerei controleren alvorens deze met Nutribaby Evolution te gebruiken.
 - Het apparaat mag alleen worden gebruikt met het meegeleverde voetstuk.
 - Gebruik geen andere accessoires dan de accessoires die worden geleverd.
 - Schakel het apparaat uit en trek de stekker uit de contactdoos, voordat u accessoires verwisselt of in de buurt komt van onderdelen die bewegen tijdens het gebruik.
 - Laat de blenderunit niet langer dan 5 seconden ononderbroken werken. Wacht vijf seconden tussen elke mixcyclus.
 - Het oppervlak van het verwarmingselement blijft na gebruik nog een tijdje warm.
 - **Waarschuwing!** Mors niet op de connector.
 - Laat het apparaat nooit onbeheerd achter terwijl het in werking is.
 - Elektrische en elektronische apparaten moeten van ander afval gescheiden worden. Gooi elektrische- en elektronische apparaten niet bij het huishoudelijk afval, maar breng deze naar een verzamelpunt.
-  Dit symbool betekent in de Europese Gemeenschap dat een product niet bij het huishoudelijk afval mag, maar naar een verzamelpunt gebracht moet worden.

VEILIGHEIDSADVIEZEN

VOORZORGSMAATREGELEN BIJ GEBRUIK: LEES AANDACHTIG DE HIER ONDERSTAANDE AANWIJZINGEN ALVORENS DE NUTRIBABY EVOLUTION TE GEBRUIKEN.

- Lees alle instructies aandachtig door en maak uzelf voor het eerste gebruik vertrouwd met dit apparaat voor de bereiding van de maaltijden van uw baby.
- Het apparaat of de stekker nooit in water of ander vloeistof dompelen, om elektrische schokken te voorkomen.
- Gebruik dit apparaat alléén om te koken / opwarmen/ mixen / ontdooien / knippen. Een gebruik voor andere doeleinden kan gevaarlijk zijn.
- Wees voorzichtig met de snijbladen van de mixer, vooral als u deze uit de kom haalt, of de kom leegt, en bij het reinigen.
- Geen enkel onderdeel van het apparaat kan door de gebruiker zelf gerepareerd worden. Demonteer het apparaat, de onderdelen of accessoires niet, tenzij anders aangegeven in de instructies.
- Pas goed op wanneer u het apparaat in bijzijn van kinderen gebruikt. Het apparaat buiten bereik van kinderen bewaren.
- Dit apparaat alléén binnenshuis, et niet buitenshuis gebruiken.
- De stekker niet over de tafel of werkvlak laten hangen, of in de buurt van warme oppervlakten leggen.
- Het apparaat op een vlak, stevig en droog oppervlak gebruiken.
- Plaats het apparaat niet op een warm oppervlak; bij een oven of gasplaat, of een andere warmtebron.
- De warme onderdelen van het apparaat niet aanraken (verwarmingsstelsel).
- Het apparaat niet verplaatsen als deze aanstaat en functioneert, of heet water bevat.
- Voorzichtig: er kunnen vlekken ontstaan op de mandjes of de blenderkan als u zeer gekleurd voedsel gebruikt, met name oranje en rood voedsel. Om verkleuring te beperken, dient u alle accessoires die in contact zijn geweest met voedingsmiddelen onmiddellijk na gebruik af te wassen.

Let op: het mes en de snijschijf zijn zeer scherp.

Ga er voorzichtig mee om, vooral tijdens het monteren, demonteren of reinigen.

ONDERHOUD EN REINIGING

- Voordat u met schoonmaken begint, haalt u de stekker uit het stopcontact en controleert u of het apparaat niet te heet is.
- Voor de sokkel van uw Nutribaby Evolution: het schoonmaken van de buitenkant van het apparaat en de binnenkant van het waterreservoir (H), moet worden gedaan met een vochtig doek of spons, met een kleine hoeveelheid schoonmaakmiddel. Daarna afnemen met schoon water. Laten drogen. Dompel het apparaat nooit onder in water of een andere vloeistof. Maak de sokkel nooit schoon onder stromend water. Gebruik voor het schoonmaken geen schuur middelen.
- Alle onderdelen behalve de basis van de keukenmachine kunnen worden gewassen met een spons en warm water met een beetje milde vloeibare zeep. Daarna goed afspoelen. Ook mogen zij in het bovenste gedeelte van de vaatwasmachine.
- Gebruik geen schuursponsjes, schuurmiddelen of oplosmiddelen voor het schoonmaken. Deze kunnen het apparaat en de onderdelen beschadigen.
- **LET OP.** Controleer voor verder gebruik of alle onderdelen van het product correct gemonteerd en op hun plaats zitten.

ADVERTENCIAS

- **ADVERTENCIA:** si el cable de alimentación estuviese estropeado, deberá remplazarlo el fabricante, su servicio postventa o personas de calificación similar con el fin de evitar cualquier tipo de peligro.
- Siempre desenchufar el aparato de la fuente de alimentación si se deja sin vigilancia y antes de ensamblar, desmontar o limpiar
- Este aparato puede ser utilizado por niños de 8 años en adelante y por personas cuyas capacidades físicas, sensoriales o mentales sean reducidas o cuya experiencia o conocimientos no resulten suficientes, siempre y cuando estén supervisadas o hayan recibido instrucciones relativas al uso del aparato con total seguridad y comprendan perfectamente los peligros a los que se exponen. Mantener el aparato y su cable de conexión fuera del alcance de los niños menores de 8 años.
- Los niños no deben jugar con el aparato.
- La limpieza y el mantenimiento a cargo del usuario no deben ser realizados por niños sin supervisión.
- Cualquier uso indebido del aparato podría provocar lesiones.
- Tenga precaución de los líquidos calientes que puedan ser servidos en la jarra de trituración, puede producirse salida repentina de vapor caliente.
- Respete el tiempo de calentamiento y asegúrese de que el biberón y su contenido estén a la buena temperatura antes de dar la comida a su bebé.
- Este aparato ha sido concebido para utilizarse en aplicaciones domésticas y similares, como:
 - puntos de cocina reservados para el personal de tiendas, oficinas y demás lugares de trabajo,
 - granjas,
 - la utilización por parte de clientes de hoteles, moteles y demás lugares de carácter residencial,
 - entornos de tipo casa de huéspedes.
- Utilice biberones de plástico o de vidrio que puedan hervir o todos los recipientes termorresistentes con este aparato.
- Compruebe siempre sus utensilios antes de emplearlos con el Nutribaby Evolution.
- El aparato únicamente debe emplearse con la base suministrada.
- No utilice ningún accesorio distinto de los suministrados.
- Apague el aparato y desconéctelo de la alimentación antes de sustituir los accesorios o aproximarse a piezas móviles en uso.
- No accione la unidad batidora de manera continua durante más de 5 segundos. Espere 5 segundos entre cada ciclo de batido.
- La superficie del elemento calentador puede presentar calor residual después del uso.
- **¡Atención!** Evite derrames en el conector.
- No deje nunca el aparato desatendido mientras está en funcionamiento.
- Los equipamientos eléctricos y electrónicos son objeto de una recogida selectiva. No desechar los residuos de equipamientos eléctricos y electrónicos con los residuos municipales no clasificados, sino proceder a una recogida selectiva.



Este símbolo indica a través de la Unión Europea que este producto no debe desecharse en el cubo de basura ni mezclarse con las basuras domésticas, sino ser objeto de una recogida selectiva.

CONSIGNAS DE SEGURIDAD

PRECAUCIONES DE EMPLEO: LEER ATENTAMENTE TODAS LAS INSTRUCCIONES ADJUNTAS ANTES DE UTILIZAR EL NUTRIBABY EVOLUTION.


- Lee atentamente todas las instrucciones y familiarízate con el aparato de preparación de comidas para el bebé antes de usarlo por primera vez.
- Para protegerse contra las descargas eléctricas, no sumerja el aparato ni el cordón en el agua ni en ningún otro líquido.
- No utilice el aparato para otro uso que no fuese cocer / calentar / batir / descongelar / cortar. Cualquier otra utilización puede resultar peligrosa.
- Tenga mucho cuidado cuando manipula las cuchillas de la batidora, especialmente cuando retira las cuchillas del recipiente, cuando vacía el recipiente, y durante el lavado.
- El aparato no contiene ninguna pieza útil al usuario para una eventual reparación. No desmonte el aparato, sus componentes o accesorios, a menos que se especifique lo contrario en las instrucciones.
- Vigile el aparato cuando lo emplea con niños a proximidad. Deje el aparato fuera del alcance de los niños.
- Este aparato se utiliza en interior, no lo utilice nunca fuera.
- Evite dejar que el cordón sobrepase de la mesa o del contador y no lo deje tampoco cerca de superficies calientes.
- Utilice el aparato sobre una superficie plana, estable y seca.
- No ponga el aparato sobre una superficie caliente o cerca de un horno o una placa de gas ni todo lo que se asemeja a una fuente de calor.
- No toque las superficies calientes del aparato (cámara de caldeo).
- No desplace el aparato cuando está en servicio, una vez conectado, o si contiene agua caliente.
- Precaución: algunas manchas pueden aparecer en las cestas o en la jarra de mezclado si usa alimentos muy coloridos, especialmente aquellos que son naranja y rojo. Para limitar la coloración, lave inmediatamente después de su uso todos los accesorios que hayan estado en contacto con los alimentos.

Precaución: la cuchilla y el disco de corte son muy afilados. Manipúelos con cuidado, especialmente durante el montaje, desmontaje o limpieza.

CUIDADO Y LIMPIEZA

- Desenchufar siempre el aparato y asegurarse de que esté frío antes de limpiarlo.
- Base Nutribaby Evolution: secar la superficie exterior e interior de la cuba de cocción, con un trapo o esponja húmeda impregnada de jabón líquido suave. Enjuagar con agua corriente. Dejar secar naturalmente. No sumergir la unidad en agua o en cualquier otro líquido. No lavar la unidad en agua corriente. No utilizar productos abrasivos para realizar la limpieza.
- Todos los elementos, excepto la base del robot de cocina, se pueden lavar con una esponja y agua caliente con jabón líquido suave. Enjuagar con agua corriente y dejar secar de forma natural. **Estos elementos también se pueden lavar en un lavavajillas únicamente en el compartimiento superior.**
- No utilizar tampones recurrentes, elementos abrasivos o disolventes para la limpieza. Estos podrían dañar el aparato y sus superficies.
- **PRECAUCIÓN.** Compruebe que todas las piezas del producto están correctamente montadas y en su sitio antes de seguir utilizándolo.

AVVERTENZE

- **AVVERTENZA:** se il cavo d'alimentazione è danneggiato va sostituito dal fabbricante, dal Servizio Clientela o da persone opportunamente qualificate onde evitare pericoli.
 - Staccare sempre l'apparecchio dalla fonte di alimentazione se è lasciato incustodito e prima delle operazioni di assemblaggio, smontaggio o pulizia.
 - Questo apparecchio può essere utilizzato da bambini di età pari o superiore a 8 anni e da persone con capacità fisiche, sensoriali o mentali ridotte o prive di esperienza o conoscenze adatte, a condizione che siano correttamente sorvegliati o abbiano ricevuto istruzioni su come utilizzare l'apparecchio in tutta sicurezza e ne abbiano compreso i rischi connessi. Tenere l'apparecchio e il filo fuori dalla portata dei bambini di età inferiore ai 8 anni.
 - I bambini non devono giocare con l'apparecchio.
 - Le operazioni di pulizia e manutenzione da parte dell'utente non devono essere effettuate da bambini senza sorveglianza.
 - Qualsiasi tipo di uso scorretto dell'apparecchio può causare potenziali lesioni.
 - Bisogna essere prudenti se si versa del liquido caldo nella caraffa del frullatore perché può essere espulso dall'apparecchio a causa di un'improvvisa fuoriuscita di vapore acqueo.
 - Rispettate il tempo di riscaldamento e accertatevi che il biberon e relativo contenuto siano alla temperatura giusta prima di far mangiare il bebè.
 - Questo apparecchio è destinato a essere utilizzato in strutture domestiche o analoghe come:
 - angoli cucina riservati al personale di negozi, uffici e altri ambienti professionali,
 - cascinali,
 - l'uso da parte di clienti di hotel, motel e altri ambienti a carattere residenziale,
 - ambienti del tipo di camere per gli ospiti.
 - Utilizzate biberon di plastica o di vetro compatibili con l'ebollizione o qualsiasi altro recipiente termoresistente con questo apparecchio.
 - Verificate sempre i vostri utensili prima di utilizzarli con il Nutribaby Evolution.
 - L'apparecchio deve essere usato solo con la base fornita.
 - Non usare accessori diversi da quelli forniti.
 - Spegnerne l'apparecchio e staccarlo dall'alimentazione prima di cambiare gli accessori o di avvicinarsi alle parti che si muovono durante l'uso.
 - Non azionare l'unità frullatore continuamente per più di 5 secondi. Aspettare cinque secondi tra un ciclo di funzionamento e l'altro.
 - La superficie dell'elemento riscaldante è soggetta a calore residuo dopo l'uso.
 - **Attenzione!** Evitare fuoriuscite sul connettore.
 - Non lasciare mai l'apparecchio incustodito durante il funzionamento.
 - Le apparecchiature elettriche ed elettroniche sono oggetto di una raccolta selettiva. Non eliminare i rifiuti delle apparecchiature elettriche ed elettroniche con i rifiuti municipali non smistati, ma procedere alla loro raccolta selettiva.
- 
 Nell'Unione Europea questo simbolo indica che l'apparecchio non va gettato nella pattumiera o mescolato ai rifiuti domestici perché va eliminato secondo una raccolta selettiva.

CONSEGNE DI SICUREZZA

PRECAUZIONI D'USO: LEGGERE ATTENTAMENTE TUTTE LE ALLEGATE ISTRUZIONI PRIMA DI UTILIZZARE IL NUTRIBABY EVOLUTION.

- Leggere attentamente tutte le istruzioni e familiarizzarsi con l'apparecchio di preparazione delle pappe per il bambino prima di un primo utilizzo.
- Per proteggersi dalle scariche elettriche, non immergete l'apparecchio o il cavo nell'acqua o in altri liquidi.
- Utilizzate l'apparecchio esclusivamente per cuocere / scaldare / frullare / scongelare / tagliare. Ogni altra utilizzazione può rivelarsi pericolosa.
- Prestate molta attenzione quando manipolate le lame del frullatore, particolarmente quando le rimuovete dal bicchiere, quando svuotate il bicchiere stesso e durante il lavaggio.
- L'apparecchio non contiene pezzi utili all'utente per una riparazione. Non smontare l'apparecchio, i suoi componenti o accessori, se non diversamente specificato nelle istruzioni.
- Sorvegliate l'apparecchio quando lo utilizzate in presenza di bambini. Lasciate l'apparecchio fuori della portata dei medesimi.
- L'apparecchio si utilizza all'interno, non utilizzatelo fuori casa.
- Non lasciate sporgere il cavo dal tavolo o dal contatore e non lasciatelo vicino a superfici calde.
- Utilizzate l'apparecchio su una superficie piana, stabile e asciutta.
- Non mettete l'apparecchio su una superficie calda, vicino ad un forno, una piastra a gas o qualsiasi altra potenziale fonte di calore.
- Non toccate le superfici calde dell'apparecchio (camera termica).
- Non spostate l'apparecchio in servizio, se collegato alla corrente, o se contiene acqua calda.
- Precauzione: sui cestelli o la caraffa del frullatore possono comparire delle macchie se si utilizzano alimenti molto colorati, in particolare quelli arancioni e rossi. Per limitare la colorazione, lavare immediatamente dopo l'uso tutti gli accessori che sono stati a contatto con gli alimenti.

Attenzione: la lama e il disco da taglio sono molto affilati.

Maneggiarli con cautela, in particolare durante il montaggio, lo smontaggio o la pulizia.

MANUTENZIONE E PULIZIA

- Disinserire sempre l'apparecchio e accertarsi che sia freddo prima di pulirlo.
- Base della Nutribaby Evolution: pulire la superficie esterna, così come l'interno della vasca di cottura, con un panno morbido o una spugna umida impregnata con sapone liquido delicato. Sciacquare con acqua pulita. Lasciare asciugare naturalmente. Non immergere l'unità nell'acqua o in un altro liquido. Non lavare l'unità sotto il rubinetto. Non utilizzare prodotti abrasivi per la pulizia.
- Tutti gli elementi, ad eccezione della base del robot da cucina, possono essere lavati con una spugna e acqua calda con l'aggiunta di un detergente liquido delicato. Risciacquare con acqua corrente e lasciare asciugare naturalmente. **Questi elementi possono essere lavati anche in lavastoviglie, esclusivamente nel cestello superiore.**
- Non utilizzare pagliette, elementi abrasivi o solventi per la pulizia poiché possono danneggiare l'apparecchio e le sue superfici.
- **ATTENZIONE.** Prima dell'uso, verificare che tutte le parti del prodotto siano montate e posizionate correttamente.

AVISOS

- **AVISO:** se o cabo de alimentação estiver danificado, o mesmo deverá ser substituído pelo fabricante, pelo serviço pós-venda ou por pessoas com qualificações similares, para evitar qualquer perigo.
- Desligue sempre o aparelho antes de o limpar, antes de o encher e após cada utilização.
- Este aparelho pode ser utilizado por crianças a partir dos 8 anos de idade e por pessoas com capacidades físicas, sensoriais ou mentais reduzidas ou desprovidas de experiência ou de conhecimentos, se as mesmas forem acompanhadas corretamente ou se as instruções relativas à utilização do aparelho com a máxima segurança lhes foram entregues e se os riscos incorridos foram compreendidos. Tenham o aparelho e o seu cordão fora de mão das crianças com menos de 8 anos.
- As crianças não devem brincar com o aparelho.
- A limpeza e a manutenção pelo utilizador não devem ser realizadas por crianças sem vigilância.
- Qualquer tipo de utilização indevida do aparelho pode resultar em potenciais lesões.
- Tenha cuidado ao verter líquido quente na taça de mistura porque pode ser expulso da unidade devido a uma súbita libertação de vapor de água.
- Respeite o tempo de aquecimento e assegure-se de que o biberão e o seu conteúdo tenham a temperatura certa antes de dar os alimentos ao seu bebé.
- Este aparelho destina-se a ser utilizado em aplicações domésticas e análogas, tais como:
 - pequenas cozinhas reservadas ao pessoal em lojas, escritórios e outros ambientes profissionais,
 - quintas,
 - clientes de hotéis, motéis e outros ambientes de carácter residencial,
 - ambientes do tipo de quartos de hóspedes.
- Utilize os biberões em plásticos ou em vidro que possam ser fervidos ou quaisquer outros recipientes termo resistentes com este aparelho.
- Verifique sempre os seus utensílios antes de utiliza-los com o Nutribaby Evolution.
- O aparelho só deve ser utilizado com a base fornecida.
- Não utilizar quaisquer outros acessórios para além dos fornecidos.
- Desligar o aparelho e desligá-lo da corrente antes de mudar os acessórios ou de se aproximar de peças que se deslocam durante a utilização
- Não fazer funcionar o misturador continuamente durante mais de 5 segundos. Esperar cinco segundos entre cada ciclo de mistura.
- A superfície do elemento de aquecimento está sujeita a calor residual após a utilização.
- **Atenção!** Evitar qualquer derramamento sobre o conector.
- Nunca deixar o aparelho sem vigilância enquanto estiver a funcionar.
- Os equipamentos eléctricos e electrónicos são objectos de uma colecta selectiva. Não coloque os desperdícios de equipamentos eléctricos e electrónicos com os desperdícios municipais não separados, mas proceda à sua colecta selectiva.



Este símbolo indica a nível Europeu que este produto não deverá ser colocado no lixo ou com os desperdícios domésticos, mas serem objecto de uma colecta selectiva.

MEDIDAS DE SEGURANÇA

PRECAUÇÕES DE USO: LER ATENTAMENTE TODAS AS INSTRUÇÕES ABAIXO INDICADAS ANTES DE UTILIZAR O NUTRIBABY EVOLUTION.

- Ler atentamente todas as instruções e familiarizar-se com o seu aparelho de preparação de refeições para bebé antes de o utilizar pela primeira vez.
- Para proteger-se das descargas eléctricas, não submerja o aparelho ou o cabo na água ou noutro líquido.
- Não utilize o aparelho senão para cozer / aquecer / misturar / descongelar / cortar. Qualquer outra utilização poderá ser perigosa.
- Tenha muito cuidado ao manipular as lâminas do misturador, principalmente quando retirar as mesmas do copo, quando esvaziar o copo e durante a lavagem.
- O aparelho não tem nenhuma peça útil para o utilizador usar para uma reparação. Não desmontar o aparelho, os seus componentes ou os seus acessórios, exceto se as instruções indicarem o contrário.
- Vigie o aparelho quando o utilizar na proximidade de crianças. Deixe o aparelho fora do alcance das crianças.
- Este aparelho utiliza-se no interior, não o utilize no exterior.
- Evite deixar o cabo pendurado da mesa ou da bancada ou próximo de superfícies quentes.
- Utilize o aparelho sobre uma superfície lisa, estável e seca.
- Não coloque o aparelho sobre uma superfície quente ou próxima de um forno ou de uma placa de gás ou próximo de tudo o que aparente ser uma fonte de calor.
- Não toque nas superfícies quentes do aparelho (câmara de aquecimento).
- Não desloque o aparelho durante a sua utilização, uma vez ligado, ou se contém água quente.
- Atenção: podem aparecer manchas nos cestós ou na taça de mistura se usar alimentos muito coloridos, especialmente os que são cor-de-laranja e vermelhos. Para limitar a coloração, lave imediatamente após o uso todos os acessórios que entraram em contacto com os alimentos.

Atenção: a lâmina e o disco de corte são muito afiados. Manuseie-os com cuidado, especialmente durante a montagem, desmontagem ou limpeza.

CUIDADOS E LIMPEZA

- Desligue sempre o aparelho da tomada e assegure-se de que o mesmo está frio antes de limpá-lo.
- Base do Nutribaby Evolution: limpe a superfície exterior, assim como o interior do recipiente de cozedura, com um pano ou uma esponja húmida e um pouco de detergente líquido suave. Enxaguar com água corrente. Deixar secar ao ar livre. Não submergir o aparelho na água ou noutro líquido. Não lavar o aparelho debaixo de uma torneira. Não utilizar produtos abrasivos para a limpeza.
- Todos os elementos, exceto a base do robot de cozinha, podem ser lavados com uma esponja e água quente com sabão líquido suave. Enxaguar com água corrente e deixar secar ao ar livre. **Estas peças podem também ser lavadas num lava-loiça, mas somente no compartimento superior.**
- Não utilizar palha-de-aço, elementos abrasivos ou solventes para a limpeza. Podem danificar o aparelho e as suas superfícies.
- **CUIDADO.** Verifique se todas as peças do produto estão corretamente montadas e no lugar antes de continuar a utilizar.

UPOZORNĚNÍ

- **UPOZORNĚNÍ** : v případě poškození přírodní šňůry je nutno ji nechat vyměnit u výrobce nebo prostřednictvím prodejního servisu či jinou kvalifikovanou osobou. Zabráníte tím případnému nebezpečí.
 - Vždy odpojte spotřebič od elektrické sítě, je-li ponechán bez dozoru, během montáže nebo při čištění.
 - Tento přístroj smí používat děti starší 8 let a osoby s omezenými tělesnými, smyslovými nebo duševními schopnostmi či bez nutných zkušeností nebo znalostí pouze za podmínky, že jsou pod rádným dohledem, nebo byly poučeny o bezpečném používání přístroje a byla při tom zohledněna všechna možná rizika. Přístroj a jeho elektrickou šňůru nechte mimo dosah dětí mladších 8 let.
 - Děti si s tímto přístrojem nesmí hrát.
 - Čištění a údržbu uživatelem nesmí provádět děti ponechané bez dozoru.
 - Při nalévání horké tekutiny do misky na mixování buďte opatrní, protože může dojít k jejímu vystríknutí z přístroje v důsledku náhlého uvolnění páry.
 - Dodržujte čas ohřevu a než začnete krmit dítě ověřte, zda má kojenecká láhev a její obsah správnou teplotu.
 - Tento přístroj je určený pouze pro použití v domácnosti či v jiných podobných zařízeních, jako jsou například:
 - kuchyňské kouty vyhrazené pro zaměstnance prodejen, kancelář a jiných pracovišť,
 - zemědělské usedlosti,
 - používání klienty, kteří jsou ubytováni v hotelích, motelích a jiných ubytovacích zařízeních,
 - používání v hotelových pokojích a podobných ubytovacích prostorách.
 - Používejte pouze umělohmotné nebo skleněné láhve a jiné tepelně odolné nádoby, které mohou projít varem.
 - Zkontrolujte všechny pomůcky než je použijete s přístrojem Nutribaby Evolution.
 - Spotřebič se smí používat pouze s dodaným podstavcem.
 - Používejte výlučně dodávané doplňky.
 - Před výměnou doplňků nebo před přiblížením k pohyblivým součástem spotřebič vždy vypněte a odpojte od zdroje napájení.
 - Míchací jednotku nepoužívejte jednorázově déle než 5 vteřin. Mezi každými cykly míchání vyčkejte alespoň pět vteřin.
 - Plocha ohřívací jednotky může po použití zůstat horká.
 - **Upozornění!** Zabraňte vyšplíchnutí na konektor.
 - Nenechávejte nikdy spotřebič v chodu bez dohledu.
 - Elektrická a elektronická zařízení musí být odstraněna do tříděného odpadu. Nevyhazujte elektrická a elektronická zařízení do komunálního netříděného odpadu.
-  Tento symbol užívaný v Evropském společenství uvádí, že výrobek nesmí být vyhozen do domácího netříděného odpadu, ale pouze do tříděného sběrného odpadu.

BEZPEČNOSTNÍ OPATŘENÍ

UPOZORNĚNÍ: PŘED POUŽITÍM PŘÍSTROJE NUTRIBABY EVOLUTION SI POZORNĚ PŘEČTĚTE NASLEDUJÍCÍ POKYNY.

- Přečtěte si pečlivě všechny pokyny a před prvním použitím vašeho přístroje na přípravu jídel pro miminko se seznamte s jeho fungováním.
- Dbejte, aby přístroj a elektrická šňůra nebyly ponořeny ve vodě či jiné tekutině. Zabráňte tím riziku probíjení.
- Nepoužívejte přístroj k jiným účelům než je vaření / ohřev / mixování / rozmrazování / vyříznout. Použití k jiným účelům může být nebezpečné.
- Při manipulaci s noži mixéru si počínejte velmi opatrně a to zejména při vyprazdňování mixéru, vyjmutí nožů a jejich mytí.
- Přístroj neobsahuje žádnou součástku, kterou může spotřebitel opravit. Spotřebič, jeho součástí nebo příslušenství nerozebírejte, pokud není v návodu uvedeno jinak.
- Přístroj nenechávejte v dosahu dětí. Při práci s přístrojem v blízkosti dětí dbejte na jejich bezpečnost.
- Přístroj je určen k použití v interiéru. Nepoužívejte jej venku.
- Dbejte, aby přívodní šňůra nepřesahovala pracovní plochu, na které přístroj užíváte a aby nebyla v blízkosti tepelného zdroje.
- Přístroj používejte na rovné, stabilní a suché ploše.
- Nestavte přístroj na horké plochy nebo do blízkosti plynové trouby či hořáku nebo do blízkosti jiného zdroje tepla.
- Nedotýkejte se horkých částí přístroje (varná nádoba).
- Nepřemísťujte přístroj pokud je v chodu či zapojen do elektrické sítě a také pokud je v něm horká voda.
- Upozornění: pokud používáte výrazně zbarvené potraviny, zejména oranžové nebo červené barvy, na košících nebo na misce na mixování mohou zůstat trvale skvrny. Aby se zabránilo zbarvení, umyjte ihned po použití všechny doplňky, které přišly do styku s potravinami.

Upozornění: čepel a řezací kotouč jsou velmi ostré. Zacházejte s nimi opatrně, zejména při montáži, demontáži nebo čištění.

ÚDRŽBA A ČIŠTĚNÍ

- Přístroj vždy vypněte ze sítě a zkontrolujte, zda je vychladlý.
- Báze přístroje Nutribaby Evolution: otřete vnější plochu a vnitřek varné nádoby, hadříkem nebo houbou navlhčeným v jemném saponátu. Opláchněte čistou vodou a nechte uschnout. Neponořujte přístroj do vody nebo jiné tekutiny. Nemyjte pod tekoucí vodou. Nepoužívejte k čištění abrazivní přípravky.
- Všechny části kromě základny kuchyňského robota lze umýt houbou a teplou vodou s přidávkem jemného tekutého mýdla. Opláchněte čistou vodou a nechte na vzduchu oschnout. **Tyto části mohou být rovněž umývány v myčce, pouze ve vrchním koši.**
- Nepoužívejte abrazivní houbu, drátěnku nebo rozpouštědla, mohlo by dojít k poškození přístroje či jeho povrchu.
- **POZOR.** Před dalším použitím zkontrolujte, zda jsou všechny části výrobku správně sestaveny a na svém místě.

FIGYELMEZTETÉSEK

- **FIGYELMEZTETÉS** : ha a tápszinór megsérült, a gyártó által kell kicseréltetni, vagy a gyártó vevőszolgálatánál vagy hasonló kompetenciájú személyek által, hogy bármilyen veszélyt elkerülhessen.
- Mindig húzza ki a készüléket az áramforrásból, ha felügyelet nélkül hagyja, összeszerelés, szétszerelés vagy tisztítás előtt.
- Ezt a készüléket csak 8 évnél idősebb gyermekek, valamint csökkent fizikai, érzékszervi vagy mentális képességgel rendelkező, illetve megfelelő tapasztalatok vagy ismeretek híján lévő személyek csak megfelelő felügyelet mellett, illetve a készülék biztonságos használatára vonatkozó megfelelő tájékoztatás, valamint a felmerülő kockázatok megértése esetén használhatják. Tartsa a készüléket és annak vezetékeit 8 évnél fiatalabb gyermekek elől elzárva!
- A gyermekeknek nem szabad játszaniuk a készülékkel.
- A gyermekek felügyelet nélkül nem végezhetik el a készülék tisztítását és felhasználó által elvégezhető karbantartását.
- A készülék bármilyen nemű rendellenes használata potenciális sérüléshez vezethet.
- Vigyázzon, ha forró folyadékot önt a turmixkehelybe, mivel az a vízgőz hirtelen felszabadulása miatt kicsapódhat a készülékből.
- Tartsa be a melegítési időt és bizonyosodjon meg arról, hogy a cumisüveg és annak tartalma megfelelő hőmérsékletű, mielőtt kisbabájának adja.
- Ez a készülék házi használatra alkalmazható, és hasonlóan még :
 - konyhasarokban egy bolt, iroda vagy más szakmai környezetü személyzet számára ;
 - farmokon ;
 - szálloda, motel vagy más lakhatást biztosító környezetben ;
 - szállóvendég-fogadó típusú környezetben.
- Használjon hőálló műanyag vagy üveg cumisüvegeket vagy más hőálló edényeket ezzel a készülékkel.
- Mindig ellenőrizze a használathoz szükséges eszközöket, amikor a Nutribaby Evolution használja.
- A készülék kizárólag a biztosított alappal együtt használható.
- Ne használjon a mellékeltektől eltérő tartozékokat.
- A tartozékok cseréje, illetve az üzemelés alatt mozgó alkatrészek megközelítése előtt kapcsolja ki a készüléket és válassza le a tápellátásról.
- Ne működtesse folyamatosan a keverőegységet több mint 5 másodpercnél. Minden keverési ciklus között várjon 5 másodpercig.
- A melegítőelem felülete használat után maradékhőnek van kitéve.
- **Figyelem!** Ne hagyja, hogy a csatlakozóra folyadék ömöljön.
- Üzemelés közben soha ne hagyja a készüléket felügyelet nélkül.
- Az elektromos és elektronikus készülékek szelektív hulladékgyűjtés tárgyát képezik. Ne dobja ezeket a készülékeket háztartási kollektív szeméttárolókba, hanem csak a kijelölt szelektív gyűjtőhelyekre.



Ez a szimbólum azt mutatja, hogy az Európai Unióban ezt a terméket nem szabad a kukába vagy háztartási hulladékok közé dobni, hanem csak szelektív hulladékgyűjtő helyre.

BIZTONSÁGI UTASÍTÁSOK

HASZNÁLATI ÓVINTÉZKEDÉSEK : OLVASSA EL FIGYELMESEN AZ ITT TALÁLHATÓ ÖSSZES UTASÍTÁST MIELŐTT HASZNÁLATBA VENNE A NUTRIBABY EVOLUTION-T.

- Használatbavétel előtt olvassa el figyelmesen az összes utasítást és ismerje meg a babaételek készítésére szolgáló készülék használatát.
- Áramütés elkerülése érdekében ne merítse vízbe a készüléket, a zsinórt sem vízbe vagy bármilyen más folyadékba.
- Ne használja a készüléket más rendeltetésre, mint a főzés / melegítés / mixerelés / kiolvasztás / kivágni. Bármilyen más használat veszélyes lehet.
- szí ki őket a keverőtáblából, üríti ki a tálát vagy mossa el azt.
- A készülék nem tartalmaz egyetlen olyan alkatrészt sem, ami javításhoz használható lehetne. Ne szerelje szét a készüléket, annak alkatrészeit vagy tartozékait, hacsak a használati utasítás másként nem rendelkezik.
- Ügyelje fel a készüléket, amikor gyermekek közelében használja.
Tartsa távol gyermekek elérhetőségétől.
- Ez a készülék benti használatra szánt, ne használja kint.
- Ne hagyja, hogy a zsinór lelógjon az asztalról vagy a munkapultról. Ne hagyja meleg felületek közelében.
- Használja a készüléket sima, stabil és száraz felületen.
- Ne helyezze a készüléket meleg felületre, vagy tűzhely, gázkészülék vagy hőforrás közelébe.
- Ne érintse meg a készülék meleg felületeit (melegítő tartály).
- Ne mozgassa a készüléket működés közben, vagy amint áramra van kapcsolva, vagy ha már melegvizet tartalmaz.
- Figyelem: nagyon színes, különösen narancssárga vagy piros élelmiszerek használata esetén a kosáron vagy turmixkelyhen foltok jelenhetnek meg. A foltok kialakulásának megelőzése érdekében használat után azonnal mossa el az élelmiszerekkel érintkezett összes kiegészítőt.

Figyelem: a penge és a vágókorong nagyon éles.

Óvatosan kezelje őket, különösen szerelés, szétszerelés vagy tisztítás közben.

KARBANTARTÁS ÉS TISZTÍTÁS

- Mindig kapcsolja ki a készüléket és tisztítás előtt bizonyosodjon meg arról, hogy már hideg.
- A Nutribaby Evolution talpzata : törölje meg a külső felületet, majd a főzőtartályt, egy nedves ruhával vagy egy folyékony szappanos, nedves szivaccsal. Öblítse le tiszta vízzel. Hagyja természetes módon megszáradni. Ne merítse az egységet vízbe vagy egyéb folyadékba. Ne mossa az egységet folyó víz alatt. Ne használjon súrolószert a tisztításhoz.
- A robotgép alapja kivételével minden alkatrész mosható szivaccsal és meleg vízzel, amelybe enyhe folyékony szappant kevertünk. Öblítse le tiszta vízzel és hagyja természetes módon megszáradni.
Ezeket az elemeket a mosogatógép felső rácsán is moshatja.
- Ne használjon súroló tappancsot, csiszolópapírt vagy oldószert a tisztításhoz. Ezek megrongálhatják a készüléket vagy a felületeket.
- **FIGYELEM!** A további használat előtt ellenőrizze, hogy a termék minden alkatrésze megfelelően össze van-e szerelve és a helyén van-e.

AVERTIZĂRI

- **AVERTIZARE** : în cazul în care cablul de alimentare este deteriorat, acesta trebuie înlocuit de către fabricant, de serviciul sau de mentenanță sau de către persoane cu o calificare similară, pentru a evita orice pericol.
- Deconectați întotdeauna produsul de la sursa de energie înainte de a-l lăsa nesupravegheat și înainte de a-l asambla / dezasambla / curăța.
- Acest aparat poate fi utilizat de către copii cu vârsta de cel puțin 8 ani și de către persoane care au capacități fizice, senzoriale sau mintale reduse sau sunt lipsite de experiență sau cunoștințe, dacă aceștia (acestea) sunt supravegheați (supravegheate) corect sau dacă au primit instrucțiuni privind utilizarea aparatului în deplină siguranță și dacă riscurile implicate au fost înțelese. Pastrați aparatul și cordonul sau de alimentare într-un loc care nu se afla la îndemâna copiilor de mai puțin de 8 ani.
- Copiii nu trebuie să se joace cu aparatul.
- Curățarea și întreținerea realizabilă de utilizator nu trebuie să fie efectuate de către copii fără supraveghere.
- Orice fel de utilizare incorectă a dispozitivului poate duce la potențiale răni.
- Aveți grijă dacă turnați lichide calde în bolul de mixat, deoarece acestea pot fi proiectate din aparat din cauza unei degajări bruște de vapori de apă.
- Respectați timpul de încălzire și asigurați-vă ca biberonul și conținutul sau sunt la temperatura bună înainte de a va hrăni bebelușul.
- Acest aparat este destinat să fie folosit pentru necesități familiale sau similare precum:
 - în spații de bucatărie rezolvate personalului în magazine, birouri sau în alte medii profesionale,
 - în ferme,
 - utilizarea de către clienții hotelurilor, ai motelurilor și ai altor structuri cu caracter rezidențial,
 - în structuri de tipul camerelor de vacanță la particulari.
- Cu acest aparat, folosiți biberone de plastic sau de sticlă care se pot fierbe sau orice alte recipiente termorezistente.
- Verificați întotdeauna ustensilele dumneavoastră înainte de a le folosi cu aparatul Nutribaby Evolution.
- Dispozitivul trebuie utilizat doar cu baza furnizată.
- Nu utilizați alte accesorii decât cele furnizate.
- Opriti dispozitivul și deconectați-l de la sursa de alimentare înainte de a înlocui accesoriile sau de a vă apropia de componentele care se mișcă în timpul utilizării.
- Nu utilizați unitatea de amestecare încontinuu timp de peste 5 de secunde. Așteptați cinci secunde între fiecare ciclu de amestecare.
- Suprafața elementului de încălzire este supusă căldurii reziduale după utilizare.
- **Avertisment!** Evitați vărsarea pe conector.
- Nu lăsați dispozitivul niciodată nesupravegheat în timpul funcționării.
- Echipamentele electrice și electronice sunt colectate ca deseuri în mod separat. Nu aruncați deseurile de echipamente electrice și electronice cu deseurile municipale comune, realizați o triere pentru a le arunca în locurile special destinate.



Acest simbol indică pe tot cuprinsul Uniunii Europene ca acest produs nu trebuie aruncat la gunoi sau împreună cu gunoaiile menajere, dar ca trebuie strâns în locuri special destinate.

SFATURI DE SIGURANTA

PRECAUTII DE FOLOSIRE : A SE CITI CU ATENTIE URMATOARELE INSTRUCIUNI ÎNAINTE DE A UTILIZA APARATUL NUTRIBABY EVOLUTION.

- Înainte de prima utilizare, citiți toate instrucțiunile cu atenție și familiarizați-vă cu aparatul de preparat mese pentru bebeluși.
- Pentru a se proteja de descarcari electrice, nu introduceți nici aparatul, nici cordoul sau în apa sau în orice alt lichid.
- Nu folosiți aparatul pentru o alta functiune decât pentru a gati / încalzi / mixa / decongela / decupa. Orice alta utilizare poate fi periculoasa.
- Fiti foarte atenti când manipulati lamele mixerului, în mod special când retrageți lamele din bol, când goliti bolul si în timpul spalării.
- Aparatul nu contine nici o piesa utila utilizatorului pentru o reparatie. Nu demontați aparatul, componentele sau accesoriile acestuia, cu excepția cazului în care se specifică altfel în instrucțiuni.
- Supravegheati aparatul când îl folosit si sunt copii în apropiere. Lasati aparatul într-un loc care sa nu se afle în apropierea copiilor.
- Acest aparat se foloseste în interior, nu îl folositi în exterior.
- Evitati sa lasati cordoul sa atârne peste marginea mesei sau a altor locuri rezervate sau sa îl lasati în apropierea suprafetelor calde.
- Utilizati aparatul pe o suprafata plana, stabila si uscata.
- Nu asezati aparatul pe o suprafata calda sau alaturi de un cuptor sau de o placa de gatit cu gaz sau de orice tip de sursa de caldura.
- Nu atingeti suprafetele calde ale aparatului (camera de încălzire).
- Nu deplasati aparatul în functiune, dupa ce a fost bransat, sau daca contine apa calda.
- Atenție: pot apărea pete pe coșuri sau bolul de mixat dacă utilizați alimente foarte colorate, mai ales în cazul celor de culoare portocalie sau roșie. Pentru a limita colorarea, spălați imediat după utilizare toate accesoriile care au intrat în contact cu alimentele.

Atenție: lama și discul de tăiere sunt foarte ascuțite.

Manipulați-le cu precauție, în special în timpul montării, demontării sau curățării.

ÎNTREȚINEREA ȘI CURĂȚAREA

- Deconectați întotdeauna aparatul de la sursa de curent și lasați-l să se racească înainte de a-l curăța.
- Baza Nutribaby Evolution: stergeți suprafața externă și internă a rezervorului de încălzire cu o carpa umedă sau un burete cu un detergent lichid bland. Limpeziți cu apă. Lasati-l sa se usuce. Nu afundati baza aparatului in apa sau in orice alt lichid. Nu spalati sau limpeziti baza la robinet, nu lasati apa sa curga peste baza aparatului. Nu folosiți produse de curățare abrazive.
- Toate elementele, cu excepția bazei robotului de bucătărie, pot fi spălate cu o burete și apă caldă cu săpun lichid delicat. Limpeziți cu apă și lasati sa se usuce. **De asemenea, aceste componente pot fi spalate pe raftul de sus al masinii de spalat vase.**
- Nu folosiți bureți abrazivi sau solvenți chimici. Acestia ar putea deteriora aparatul și suprafețele acestuia.
- **ATENȚIE.** Verificați dacă toate piesele produsului sunt asamblate și așezate corect înainte de utilizarea ulterioară.

OSTRZEŻENIE

- **OSTRZEŻENIE** : jeśli przewód zasilający jest uszkodzony, powinien zostać wymieniony przez producenta, serwis posprzedażny lub osoby posiadające odpowiednie kwalifikacje tak, aby uniknąć zagrożenia.
 - Zawsze należy odłączać urządzenie przed czyszczeniem lub napełnieniem oraz po każdym użyciu.
 - Urządzenie to może być użytkowane przez dzieci powyżej 8. roku życia oraz przez osoby o ograniczonych zdolnościach fizycznych, sensorycznych lub psychicznych, bądź o niewystarczającym doświadczeniu lub wiedzy, o ile są pod odpowiednim nadzorem lub jeśli otrzymały instrukcje dotyczące bezpiecznego korzystania z urządzenia i mają świadomość występującego ryzyka. Urządzenie i przewód zasilający przechowywać poza zasięgiem dzieci poniżej 8 lat.
 - Dzieci nie powinny bawić się urządzeniem.
 - Czyszczenie i konserwacja urządzenia przez użytkownika nie mogą być wykonywane przez dzieci bez nadzoru.
 - Każdy rodzaj niewłaściwego użycia urządzenia może potencjalnie doprowadzić do urazów.
 - Należy zachować ostrożność jeśli ciepły płyn jest wlewany do miski do miksowania, ponieważ może wydostać się z urządzenia z powodu nagłego uwolnienia pary.
 - Przestrzegać czasu podgrzewania, przed podaniem pokarmu dziecku sprawdzać, czy butelki i ich zawartość osiągnęły prawidłową temperaturę.
 - Urządzenie jest przeznaczone do użytku w warunkach domowych i podobnych, takich jak:
 - kąciki kuchenne zarezerwowane dla personelu w sklepach, biurach i innych miejscach pracy
 - gospodarstwa rolne
 - do wykorzystania przez klientów hoteli, moteli i innych miejscach o charakterze mieszkaniowym,
 - w pokojach gościnnych.
 - Korzystać z butelek plastikowych lub szklanych, które wytrzymują wysokie temperatury (wrzenia) lub pojemniki odporne na działanie wysokich temperatur.
 - Przed rozpoczęciem użytkowania Nutribaby Evolution sprawdzić, czy pojemniki i butelki nadają się do użytkowania z tym urządzeniem.
 - Urządzenia należy używać wyłącznie razem z dostarczoną z nim podstawką.
 - Nie należy używać akcesoriów innych niż te, które dostarczono w zestawie.
 - Przed wymianą akcesoriów lub zbliżeniem ręki do części poruszających się w czasie użytkowania, urządzenie należy wyłączyć i odłączyć od zasilania.
 - Urządzenia miksującego nie należy używać dłużej niż przez 5 sekund bez przerwy. Między każdymi dwoma cyklami miksowania należy odczekać pięć sekund.
 - Po użyciu powierzchnia elementu grzewczego pozostaje przez pewien czas gorąca.
 - **Ostrzeżenie!** Należy unikać rozlewania na łączówkę jakichkolwiek płynów.
 - Pracującego urządzenia nie należy nigdy zostawiać bez nadzoru.
 - Elementy elektryczne i elektroniczne podlegają segregacji. Nie wyrzucać odpadów elektrycznych i elektronicznych razem z niesegregowanymi odpadami komunalnymi, należy je segregować.
-  W Unii Europejskiej ten symbol oznacza, że produkt należy oddać do specjalnego punktu zbiórki. Tak oznaczonych produktów nie wolno wyrzucać do domowego kosza na śmieci, lecz trzeba je oddawać do punktów zbiórki selektywnej.

ZALECENIA BEZPIECZEŃSTWA

ŚRODKI OSTROŻNOŚCI: PRZED ROZPOCZĘCIEM UŻYTKOWANIA NUTRIBABY EVOLUTION ZAPOZNAĆ SIĘ ZE WSZYSTKIMI ZAŁĄCZONYMI INSTRUKCJAMI.

- Przed pierwszym użyciem dokładnie przeczytać instrukcję i zapoznać się z urządzeniem do przygotowywania posiłków dla dziecka.
- W celu uniknięcia porażenia prądem: urządzenia, przewodów lub wtyczek nie zanurzać w wodzie ani w żadnym innym płynie.
- Nie używać urządzenia w innym celu niż gotowanie / podgrzewanie / miksowanie / rozmrażanie / wyciąg. Jakiegokolwiek niezgodne użytkowanie może okazać się niebezpieczne.
- Zachować szczególną ostrożność w trakcie operowania ostrzami miksera, dotyczy to w szczególności wyciągania ostrzy z pojemnika, podczas opróżniania pojemnika i w trakcie mycia.
- Urządzenie nie zawiera żadnych elementów do ponownego wykorzystania. Nie należy demontować urządzenia, jego komponentów ani akcesoriów, chyba że w instrukcji podano inaczej.
- Nadzorować urządzenie, kiedy jest używane w obecności dzieci. Urządzenie przechowywać poza zasięgiem dzieci.
- Urządzenie jest przeznaczone do użytkowania wewnątrz budynku, nie należy korzystać z niego na zewnątrz.
- Dopilnować, aby przewody nie wystawały poza blaty, nie pozostawiać urządzenia w pobliżu gorących powierzchni.
- Urządzenie stawiać na płaskiej, stabilnej i suchej powierzchni.
- Nie stawiać urządzenia na gorącej powierzchni, w pobliżu gorącego piekarnika lub płytki gazowej, bądź innych źródeł ciepła.
- Nie dotykać gorących powierzchni urządzenia.
- Nie przemieszczać pracującego urządzenia podłączonego do zasilania lub zawierającego gorącą wodę wewnątrz.
- Środki ostrożności: na koszykach lub misce do miksowania mogą pojawić się plamy, jeśli używa się kolorowych produktów spożywczych, zwłaszcza pomarańczowych i czerwonych. Aby ograniczyć przebarwienia, należy natychmiast po użyciu umyć wszystkie akcesoria, które miały kontakt z żywnością.

Uwaga: ostrze i tarcza tnąca są bardzo ostre.

Należy obchodzić się z nimi ostrożnie, zwłaszcza podczas montażu, demontażu lub czyszczenia.

CZYSZCZENIE I KONSERWACJA

- Zawsze odłączać urządzenie, sprawdzać czy schłodziło się w wystarczającym stopniu.
- Podstawa Nutribaby Evolution: wilgotną szmatką nasączoną delikatnym mydłem w płynie wytrzeć powierzchnię zewnętrzną oraz wewnętrzną pojemnika do gotowania. Przepłukać czystą wodą. Pozostawić do wyschnięcia. Nie zanurzać całości w wodzie lub innym płynie. Nie myć pod bieżącą wodą. Nie stosować środków ściernych.
- Wszystkie elementy oprócz podstawy robota kuchennego można myć gąbką i ciepłą wodą z dodatkiem delikatnego płynnego mydła. Przepłukać czystą wodą i pozostawić do wyschnięcia. **Te elementy mogą być również myte w zmywarce wyłącznie na górnej półce.**
- Do czyszczenia nie używać szorstkich gąbek, środków ściernych lub rozpuszczalników. Mogą spowodować uszkodzenia urządzenia i powierzchni.
- **UWAGA.** Przed dalszym użyciem należy sprawdzić, czy wszystkie części produktu są prawidłowo zmontowane i na swoim miejscu.

تحذيرات

- **تحذير:** لتجنب الخطر، يجب استبدال الكابلات الكهربائية حال تلفها، من قبل الشركة المصنعة، قسم خدمة ما بعد البيع، أو كهربائي متخصص.
- فصل الجهاز دائماً من التيار الكهربائي وذلك إذا ما تركزت من دون مراقبة وقبل تجميعه أو تفكيكه أو تنظيفه.
- يمكن أن يستخدم هذا الجهاز الأطفال الذين تبلغ أعمارهم 8 سنوات على الأقل، والأشخاص من ذوي القدرات البدنية أو الحسية أو العقلية المتدنية، والأشخاص الذين ليست لديهم الخبرة أو المعرفة الكافية، ولكن شريطة الإشراف عليهم ومراقبتهم على نحو ملائم أو تزويدهم بالتعليمات المتعلقة بالاستخدام الآمن للجهاز. كما يجب أن يدرك هؤلاء جيداً المخاطر التي قد تنجر عن استخدام هذا الجهاز. احتفظ بالجهاز والسلك الكهربائي بعيداً عن متناول الأطفال البالغة أعمارهم أقل من 8 سنوات. هذا الجهاز ليس لعبة للأطفال.
- لا تترك الأطفال دون مراقبة عندما يقومون بأعمال التنظيف والصيانة الاعتيادية للمنتج.
- قد يتسبب أي استخدام سيء للجهاز في الإصابة بجروح.
- كن حذراً في حالة صب السائل الساخن في الخلاط فقد يخرج منه بسبب التبخير المفاجئ.
- بخصوص أوقات التسخين، ينبغي التأكد من أن زجاجة الطفل ومحتوياتها في درجة حرارة مناسبة قبل إرضاع طفلك.
- صُمم هذا الجهاز لاستخدامه للأغراض المنزلية وما شابهها مثل:
 - مناطق المطبخ المخصصة للأفراد في المتاجر والمكاتب وغيرها من الأماكن المهنية؛
 - المزارع؛
- يُستخدم في الفنادق ويستخدمه نزلاء الفندق وفي غيرها من أماكن الإقامة؛
- أماكن الإفطار والسراير.
- استخدام زجاجات الطفل البلاستيكية أو الزجاجية المناسبة للجليان أو غيرها من المكونات المقاومة للحرارة مع هذا الجهاز.
- فحص الأواني دائماً قبل استخدامها مع الروبوت NUTRIBABY EVOLUTION.
- لا يُستخدم الجهاز إلا مع القاعدة المرفقة به.
- لا تستخدم أي ملحقات أخرى غير تلك المرفقة بالمنتج.
- أطفئ الجهاز وافصله عن التيار الكهربائي قبل تغيير الملحقات أو الاقتراب من الأجزاء التي تتحرك أثناء الاستعمال.
- لا تشغل وحدة المزج بشكل مستمر لمدة تتجاوز 5 ثانية. انتظر لمدة 5 ثوانٍ بين دورة مزج وأخرى.
- يظل سطح الجزء المسخن ساخناً بعد الاستعمال.
- تحذير! تفادى انسكاب السوائل على الموصّل.
- لا تترك الجهاز أبداً دون مراقبة عندما يكون مشغلاً.
- يمكن إعادة تدوير المعدات الكهربائية والإلكترونية. لذا لا تلقي الأجهزة الكهربائية أو الإلكترونية مع النفايات المنزلية الخاصة بك. وينبغي التأكد من إعادة تدويرها.



يشير هذا الرمز في جميع أنحاء الاتحاد الأوروبي، إلى أنه يجب عدم التخلص من المنتج مع النفايات المنزلية، ولكن يجب إعادة تدويره.

تعليمات السلامة

احتياطات الاستخدام: ينبغي قراءة جميع الإرشادات المدرجة هنا بعناية قبل استخدام الروبوت NUTRIBABY EVOLUTION.

- رجاءً اقرأ جميع الإرشادات بعناية وتعود على جهاز تحضير وجبات الطفل الصغير قبل استعمال الجهاز للمرة الأولى.
- للحماية من الصدمات الكهربائية، لا تغمر الجهاز أو السلك الكهربائي التابع له في الماء ولا في أي سائل آخر.
- لا تستعمل الجهاز لأيّ غرض آخر غير الطهي/التسخين/المزج/إزالة الجليد/قطع. قد يكون أيّ استعمال آخر خطراً.
- توخّ الحذر الشديد عند التعامل مع أنصال الخلاط، وخاصة عند فصل الأنصال عن الوعاء أو عندما تُفرغ الوعاء أثناء الغسل.
- لا يتضمن الجهاز أي جزء مفيد للمستعمل للقيام بأيّ تصليح. لا تقم بتفكيك الجهاز أو مكوناته أو ملحقاته، ما لم يتم تحديد خلاف ذلك في التعليمات.
- راقب الجهاز جيداً عندما تستعمله في وجود أطفال قرب المكان. ضع الجهاز بعيداً عن متناول الأطفال.
- يُستخدم هذا الجهاز في مكان داخلي فقط ولا يمكن استخدامه في مكان خارجي.
- لا تترك السلك الكهربائي يتجاوز الطاولة أو المنصة وتفادى تركه قرب أسطح ساخنة.
- استخدم الجهاز على مكان مسطح ومستقر وجاف.
- لا تضع الجهاز على سطح ساخن أو قرب فرن أو لوحة طهي تعمل بالغاز أو أي شيء يتضمن مصدرًا للحرارة.
- لا تلمس الأسطح الساخنة للجهاز (حجرة التسخين).
- لا تغير مكان الجهاز أثناء عمله بعد توصيله بالتيار، أو عندما يحتوي على الماء الساخن.
- انتبه: يمكن أن تظهر بقع على السلل أو وعاء المزج عندما تضع فيها مواد غذائية ملونة، وخاصة تلك البرتقالية والحمراء. للحد من التلون، اغسل فوراً بعد الاستخدام جميع الملحقات التي لامست الطعام.

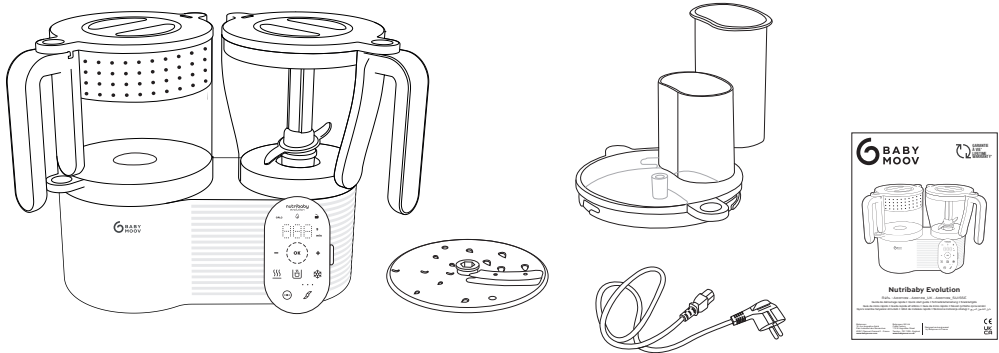
تنبيه: الشفرة وقرص القطع حادان للغاية.

تعامل معهما بحذر، خاصة أثناء التركيب أو التفكيك أو التنظيف.

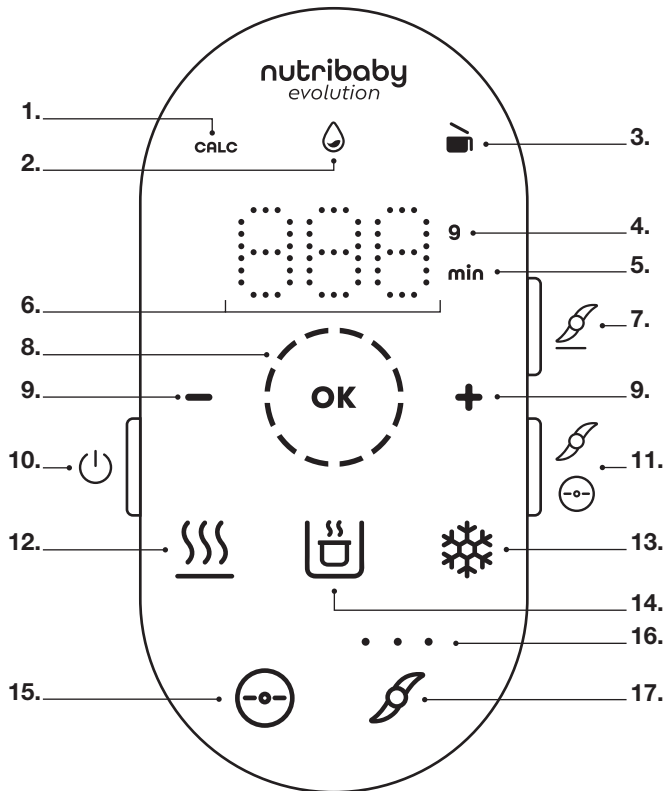
العناية والتنظيف

- أفضل دائماً الجهاز عن التيار وتأكد أنه بارد قبل إجراء التنظيف.
- قاعدة الروبوت Nutribaby Evolution: امسح السطح الخارجي والجهة الداخلية لحوض الطهي بواسطة قطعة قماش أو إسفنجة مرطبة بصابون سائل ناعم. اشطف بالماء الصافي. اتركه يجف لوحده. لا تغمر الجهاز أبداً في الماء أو في أي سائل آخر.
- لا تضع الجهاز تحت الماء الجاري لغسله. لا تستعمل منتجات كاشطة لتنظيف الجهاز.
- يمكن غسل جميع الأجزاء باستثناء قاعدة الخلاط باستخدام إسفنجة وماء ساخن مع قليل من الصابون السائل اللطيف. اشطف الأجزاء بماء صافي واتركها تجف لوحدها.
- يمكن أيضاً تنظيف هذه الأجزاء في جلاية الصحون ولكن فقط في الحجرة العلوية.
- لا تستعمل الإسفنج الكاشط أو مواد آكلة أو مذيبات لتنظيف الجهاز. ذلك أنها قد تُتلف الجهاز وسطوحه.
- تنبيه. تأكدوا من أن جميع أجزاء المنتج مجمعة بشكل صحيح وفي مكانها الصحيح قبل الاستخدام.

COMPOSITION · COMPOSITION · ZUSAMMENSETZUNG · SAMENSTELLING · COMPOSICIÓN
 COMPOZIÇÃO · COMPOSIZIONE · SLOŽENÍ · ALKATRÉSZEK · COMPONENTE · UKŁAD · التركيب



INTERFACE DE COMMANDE · CONTROL INTERFACE · BEDIENEROBERFLÄCHE
 BEDIENINGSINTERFACE · INTERFAZ DE CONTROL · INTERFACCIA DI COMANDO
 INTERFACE DE COMANDO · OVLÁDACÍ ROZHRANÍ · KEZELŐSZERV
 INTERFAȚĂ DE COMANDĂ · PANEL STEROWANIA · واجهة التحكم





FR.

- | | | |
|---|--|---|
| 1. Alerte d'atartrage | 7. Bouton de mixage 5 secondes | 12. Fonction cuisson vapeur |
| 2. Alerte niveau d'eau | 8. Touche de validation « OK » + compte à rebours | 13. Fonction décongélation |
| 3. Alerte couvercle bol mixage / découpe manquant | 9. +/- Flèches de sélection | 14. Fonction réchauffage de petits pots |
| 4. Affichage grammage | 10. Bouton ON/OFF | 15. Fonction découpe |
| 5. Affichage temps | 11. Fonction mixage: bouton « PULSE » / Fonction découpe : bouton « ON/OFF » | 16. Vitesse de mixage |
| 6. Écran digital | | 17. Fonction mixage |

EN.

- | | | |
|---|---|-------------------------------|
| 1. Descaling alert | 8. 'OK' confirmation button + countdown timer | 13. Defrost function |
| 2. Water level alert | 9. +/- Selection arrows | 14. Baby food warmer function |
| 3. Alert: missing mixing bowl lid / cutting lid | 10. ON/OFF button | 15. Cutting function |
| 4. Grammage display | 11. Mixing function: 'PULSE' button / Cutting function: 'ON/OFF' button | 16. Mixing speed display |
| 5. Time display | 12. Steam cooking function | 17. Mixing function |
| 6. Digital display | | |
| 7. 5-second mix button | | |

DE.

- | | | |
|---|---|------------------------------------|
| 1. Entkalkungsalarm | 7. Mischknopf 5 Sekunden | 13. Auftaufunktion |
| 2. Wasserstandswarnung | 8. Bestätigungstaste „OK“ + Countdown | 14. Aufwärmfunktion für Gläschen |
| 3. Warnung: Deckel der Rührschüssel / Schneidendeckel fehlt | 9. +/- Auswahlpfeile | 15. Schneidefunktion |
| 4. Anzeige des Flächengewichts | 10. Ein-/Aus-Taste | 16. Anzeige der Mixgeschwindigkeit |
| 5. Zeitanzeige | 11. Mix-Funktion: Taste „PULSE“ / Schnittfunktion: Taste „ON/OFF“ | 17. Mixfunktion |
| 6. Digitalanzeige | 12. Dampfgarfunktion | |

NL.

- | | | |
|--|---|---------------------------------|
| 1. Ontkalkingswaarschuwing | 7. Mixknop 5 seconden | 13. Ontdooifunctie |
| 2. Waterpeilwaarschuwing | 8. Bevestigingsstoets "OK" + aftellen | 14. Opwarmfunctie voor potjes |
| 3. Waarschuwing: deksel mengkom / snijdeksel ontbreekt | 9. +/- Selectiepijltjes | 15. Snijfunctie |
| 4. Weergave van het gramgewicht | 10. AAN/UIT-knop | 16. Weergave van de mixsnelheid |
| 5. Tijdweergave | 11. Mixfunctie: knop "PULSE" / Snijfunctie: knop "ON/OFF" | 17. Mixfunctie |
| 6. Digitaal display | 12. Stoomkookfunctie | |

ES.

- | | | |
|--|---|---|
| 1. Alerta de descalcificación | 7. Botón de mezcla de 5 segundos | 13. Función de descongelación |
| 2. Alerta de nivel de agua | 8. Tecla de validación «OK» + cuenta atrás | 14. Función de calentamiento de potitos |
| 3. Alerta: falta la tapa del bol mezclador / tapa de corte | 9. +/- Flechas de selección | 15. Función de corte |
| 4. Indicación del gramaje | 10. Botón ON/OFF | 16. Visualización de la velocidad de mezcla |
| 5. Visualización del tiempo | 11. Función de mezcla: botón «PULSE» / Función de corte: botón «ON/OFF» | 17. Función de mezcla |
| 6. Pantalla digital | 12. Función de cocción al vapor | |

IT.

- | | | |
|--|--|--|
| 1. Avviso di decalcificazione | 7. Pulsante di mixaggio 5 secondi | 12. Funzione cottura a vapore |
| 2. Allarme livello acqua | 8. Tasto di conferma «OK» + conto alla rovescia | 13. Funzione scongelamento |
| 3. Avviso: coperchio del recipiente di miscelazione / coperchio di taglio mancante | 9. +/- Freccie di selezione | 14. Funzione riscaldamento vasetti |
| 4. Visualizzazione della grammatura | 10. Pulsante ON/OFF | 15. Funzione taglio |
| 5. Visualizzazione del tempo | 11. Funzione mixaggio: pulsante «PULSE» / Funzione taglio: pulsante «ON/OFF» | 16. Visualizzazione della velocità di miscelazione |
| 6. Schermo digitale | | 17. Funzione miscelazione |

PT.

- | | | |
|---|--|---|
| 1. Alarm dotyczący odkamieniania | 7. Botão de mixagem de 5 segundos | 12. Funckja gotowania na parze |
| 2. Alerta de nivel de água | 8. Tecla de validação «OK» + contagem regressiva | 13. Função descongelamento |
| 3. Alerta: tampa da tigela de mistura / tampa de corte em falta | 9. +/- Setas de seleção | 14. Função de aquecimento de potes pequenos |
| 4. Exibição da gramagem | 10. Botão ON/OFF | 15. Função de corte |
| 5. Exibição do tempo | 11. Função de mistura: botão «PULSE» / Função de corte: botão «ON/OFF» | 16. Indicação da velocidade de mistura |
| 6. Ecrã digital | | 17. Função de mistura |

CZ.

- | | | |
|---|--|------------------------------------|
| 1. Upozornění na odstranění vodního kamene | 7. Tlačítko mixování 5 sekund | 13. Funkce rozmrazování |
| 2. Výstraha hladiny vody | 8. Potvrzovací tlačítko „OK“ + odpočítávání | 14. Funkce ohřevu malých skleniček |
| 3. Upozornění na chybějící víko misky mixéru / víko kráječe | 9. Strzałki wyboru +/- | 15. Funkce řezání |
| 4. Zobrazení gramáže | 10. Tlačítko ON/OFF | 16. Zobrazení rychlosti mixování |
| 5. Zobrazení času | 11. Funkce mixování: tlačítko „PULSE“ / Funkce stříhání: tlačítko „ON/OFF“ | 17. Funkce mixování |
| 6. Digitální displej | 12. Funkce vaření v páře | |



HU.

1. Vízkömentesítésre figyelmeztető jelzés
2. Vízsztint-riasztás
3. Figyelmeztetés: hiányzik a keverőtál fedele / vágófedél
4. Grammage kijelző
5. Idő kijelzése
6. Digitális kijelző

7. 5 másodperces keverőgomb
8. „OK” gomb + visszaszámlálás
9. +/- Választó nyílak
10. ON/OFF gomb
11. Keverési funkció: „PULSE” gomb / Vágási funkció: „ON/OFF” gomb
12. Gőzfűzési funkció

13. Kiolvasztási funkció
14. Kis üvegek melegítő funkciója
15. Vágási funkció
16. Keverési sebesség kijelzése
17. Keverési funkció

RO.

1. Alerta de decalciere
2. Alerta nivel apă
3. Avertisment capac bol de amestecare / capac de tăiere lipsă
4. Afișarea gramajului
5. Afișarea timpului
6. Ecran digital

7. Buton de mixare 5 secunde
8. Buton de confirmare „OK” + număratoare inversă
9. +/- Săgeți de selecție
10. Buton ON/OFF
11. Funcție de mixare: buton „PULSE” / Funcție de decupare: buton „ON/OFF”

12. Funcție de gătit cu abur
13. Funcție de decongelare
14. Funcție de încălzire a biberoanelor
15. Funcție de tăiere
16. Afișare a vitezei de mixare
17. Funcție de mixare

PL.

1. Alarm dotyczący odkamieniania
2. Alarm poziomu wody
3. Ostrzeżenie o braku pokrywy miski miksującej / pokrywy do krojenia
4. Wyświetlanie gramatury
5. Wyświetlanie czasu
6. Ekran cyfrowy

7. Przycisk miksowania 5 sekund
8. Przycisk potwierdzenia „OK” + odliczanie
9. Strzałki wyboru +/-
10. Przycisk ON/OFF
11. Funkcja miksowania: przycisk „PULSE” / Funkcja cięcia: przycisk „ON/OFF”
12. Funkcja gotowania na parze

13. Funkcja rozmrażania
14. Funkcja podgrzewania małych słoiczek
15. Funkcja cięcia
16. Wyświetlanie prędkości miksowania
17. Funkcja miksowania

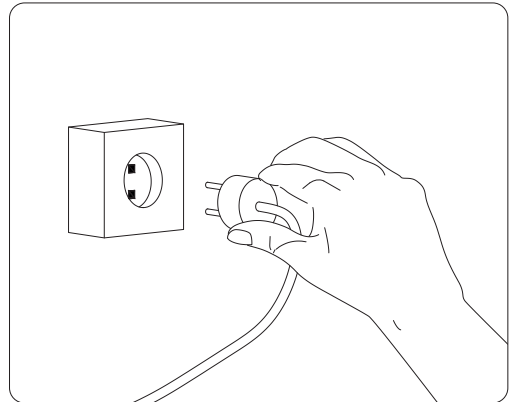
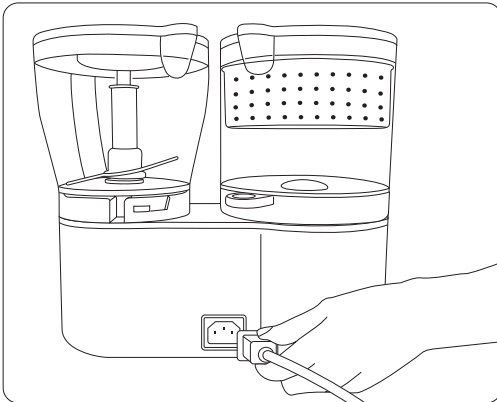
AR.

14. وظيفة تسخين الأواني الصغيرة
15. وظيفة القطع
16. عرض سرعة الخلط
17. وظيفة الخلط





8. زر التأكيد “OK” + العد التنازلي
9. +/- أسهم التحديد
10. زر التشغيل/الإيقاف
11. وظيفة المزج: زر “PULSE” / وظيفة القطع: زر “ON/OFF”
12. وظيفة الطهي البخار
13. وظيفة إزالة الجليد

1. تنبيه لإزالة الترسبات الكلسية
2. تنبيه مستوى المياه
3. تنبيه غطاء وعاء الخلط / غطاء التقطع مفقود
4. عرض الوزن
5. عرض الوقت
6. شاشة رقمية
7. زر المزج لمدة 5 ثوانٍ








ALIMENTATION · POWER SUPPLY · STROMVERSORGUNG · AANSLUITING ALIMENTACIÓN · ALIMENTAZIONE · ALIMENTAÇÃO · NAPÁJENÍ TÁPEGYSÉG · ALIMENTARE ELECTRICĂ · ZASILANIE · التزويد بالتيار



AIDE À LA CUISSON VAPEUR - STEAMER COOKING GUIDE - ANLEITUNG ZUM DAMPFGAREN - HULPGIDS VOOR HET STOOMKOKEN - AYUDA A LA COCCIÓN AL VAPOR - GUIDA PER LA COTTURA A VAPORE - AUXILIAR DA COZEDURA A VAPOR - PRŮVODCE VAŘENÍM V PÁŘE - PÁROLÁSI ÚTMUTATÓ - AJUTOR DE ABURIRE - POMOC W GOTOWANIU NA PARZE - دليل الطهي بالبخار

	100 ml	200 ml	300 ml
	2-5 min	7-10 min	12-18 min
	 5 min		

CUISSON DES CÉRÉALES ET PÂTES - COOKING CEREALS AND PASTA - ZUBEREITUNG VON REIS, GETREIDE UND NUDELN - KOKEN VAN GRANEN EN DEEGWAREN - COCCIÓN DE CEREALES Y PASTAS - COTTURA DI CEREALI E PASTA - COZEDURA DE CEREAIS E MASSAS - VAŘENÍ CEREÁLÍ A TĚSTOVIN - GABONAFÉLÉK ÉS TÉSztÁK FŐZÉSE - PREPARAREA CEREALELOR ȘI A PASTELOR - GOTOWANIE KASZ I MAKARONÓW - طهي الحبوب الغذائية والعجائن


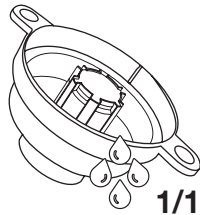
	Avoine - Oat Haferflocken Havermout Avenas - Avena الشوفان	Quinoa الكينوا	Pâte - Pasta Nudeln Deegwaren العجائن	Riz - Rice Reis - Rijst Arroz - Riso الأرز
	 50 g	 80 g	 70 g	 90 g
	+	+	+	+
	100 ml	130 ml	130 ml	210 ml
	+	+	+	+
	100 ml	350 ml	150 ml	300 ml
	=	=	=	=
	7-10 min	25 min	10-12 min	22 min

Cuit avec le jus de cuisson ! + de nutriments et + de saveurs naturelles ! · Cooked with cooking juices! + nutrients and + natural flavors! · In der Garflüssigkeit gekocht! + Nährstoffe + natürlicher Geschmack! · Gestoomd met het kookvocht! + de voedingsstoffen + de natuurlijke smaken! · Cocinado con los jugos de cocción + nutrientes + sabor naturales · Cotto con il liquido di cottura! + elementi nutritivi + sapori naturali!


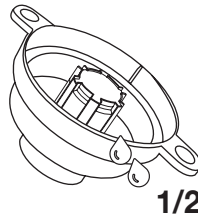
مطهوه بعصير الطهي! + المغذيات + المذاقات الطبيعية الشهية!

MAÎTRISE DE LA TEXTURE - CONTROLLING THE TEXTURE - ANPASSUNG DER KONSISTENZ - AANPASSING VAN DE TEXTUUR - CONTROL DE LA TEXTURA - REGOLAZIONE DELLA CONSISTENZA - CONTROLLO DA TEXTURA - ZVLÁDNUTÍ TEXTURY POTRAVIN - ÁLLAG SZABÁLYOZÁSA - CONTROLUL TEXTURII - KONTROLA KONSYSTENCJI - التحكم في بنية الطعام


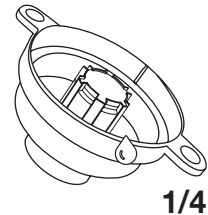
3-6 M




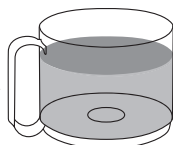
6-9 M



9-12 M



k. →



6 x 120 ml



GARANTIE À VIE* LIFETIME WARRANTY*

FR.

* **Garantie à vie.** Enregistrement sous 2 mois. Voir conditions sur le site web Babymoov.

DE.

* **Lebenslange Garantie.** Registrierung innerhalb von 2 Monaten. Nähere Informationen entnehmen Sie der Babymoov-Website.

ES.

* **Garantía de por vida.** Registrar en los 2 meses posteriores a la fecha de compra. Consulte las condiciones en la web de Babymoov.

PT.

* **Garantia vitalícia.** Esta garantia é subordinada a determinadas condições. A lista de países envolvidos, prazos de ativação e informações online no seguinte endereço: www.service-babymoov.com

HU.

* **Örökélet Garancia.** A garancia teljesülése bizonyos feltételekhez kötött. Az érintett országok listájával, aktiválási idők és online információk az alábbi címen: www.service-babymoov.com honlapon olvashat.

PL.

* **Dożywotnia gwarancja.** Gwarancja ta podlega pewnym warunkom. Lista krajów, termin aktywacji i informacje on-line pod następującym adresem: www.service-babymoov.com

EN.

* **Lifetime warranty.** Register within 2 months. See conditions at babymoov.co.uk.

NL.

* **Levenslange garantie.** Registratie binnen de 2 maanden. Voorwaarden beschikbaar op de Babymoov website.

IT.

* **Garanzia a vita.** La presente garanzia è subordinata a determinate condizioni. Elenco degli Paesi interessati, tempi di attivazione e informazioni on-line al seguente indirizzo: www.service-babymoov.com

CZ.

* **Doživotní záruka.** Tato záruka podléhá určitým podmínkám. Seznam zainteresovaných zemí, lhůta pro aktivaci záruky a on-line informace na adrese: www.service-babymoov.com

RO.

* **Garantie pe viață.** Această garanție este supusă anumitor condiții. Lista țării interesate, modul de activare și alte informații sunt disponibile la adresa următoare: www.service-babymoov.com

AR.

* **ضمان مدى الحياة.** يخضع الضمان للبيود والشروط. يمكنكم الاطلاع على قائمة الدول المشمولة بالضمان ولتفصيله ومزيد من المعلومات على الرابط الإلكتروني التالي: www.service-babymoov.com